

SEIKO
競泳賞状印刷システム
Version 2.2
取扱説明書

平成 17 年 4 月 第二版

セイコータイムシステム株式会社
SEIKO TIME SYSTEMS INC.

機能リファレンス

処理項目一覧

第一章第一項

1	1	1	リザルトシステム設定	(3)
1	1	2	大会選択	(4)
1	1	3	賞状印刷メニュー	(5)
1	1	4	賞状設定処理	(6)
1	1	5	賞状印刷処理	(7)
1	1	6	プレビュー画面	(9)

カッコ内はページ番号です

1 1 1 . リザルトシステム設定

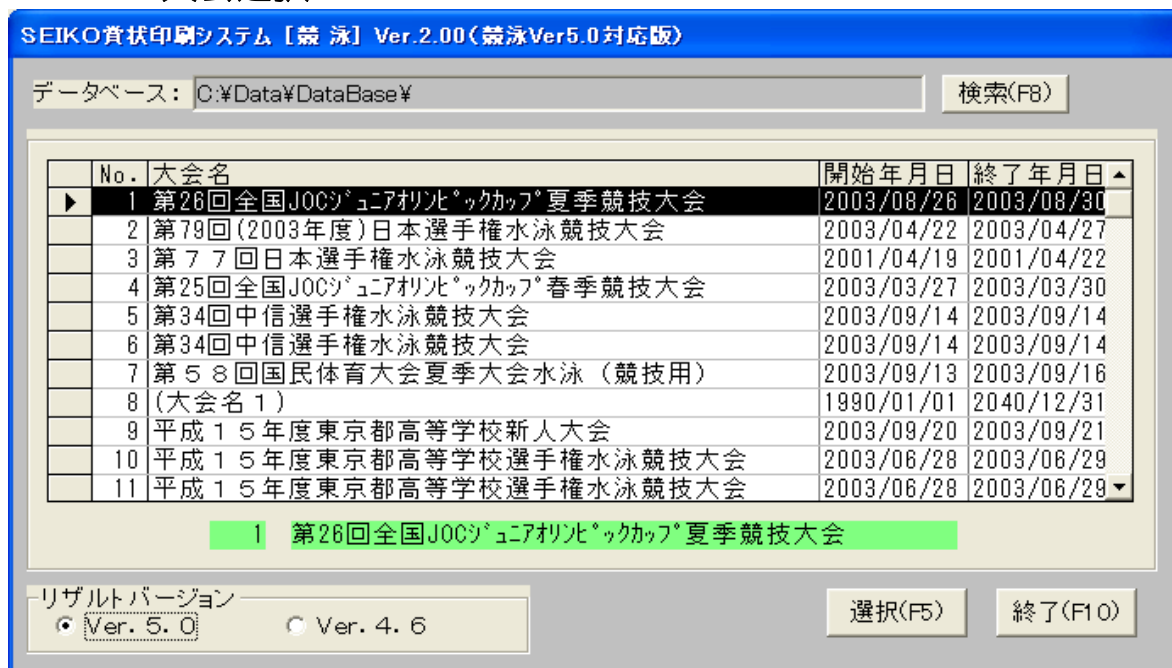
この【賞状印刷システム】(以後、本システムと記します)は、(財)日本水泳連盟様ご指定の賞状帳票をご指定の用紙に印刷するためのシステムです。

本システムは、SEIKOリザルトシステム【競泳】(Ver 5.0)(以後、リザルトシステムと記します)との連携にて動作を行うものです。また、リザルトシステムVer 4.6にも対応しております。当社指定のシステム以外では動作致しません。なお、スタンドアロン環境でも、ネットワークシステム環境でも動作致します。各印刷設定等はインストールマニュアルをご参照ください。

【基本レイアウトについて】

本システムでの基本レイアウトは、用紙サイズB4に設定されております。B4以外の用紙をお使いになる場合は、レイアウトの設定をご参照ください。フォント等こまかな変更も可能です。本書(1-1-4 賞状印刷設定)(1-1-6 プレビュー画面)を参照ください。

1 1 2 . 大会選択



【処理】 処理を行う大会の選択を行います。

【操作】 大会を選択します。選択することにより、処理が開始されます。

選択を行って下さい

リストボックス内の項目をダブルクリックして下さい。処理が実行されます。
リストボックス内の項目を選択した場合は、【選択】ボタンを押して下さい。

リザルトバージョン

リザルトシステムのバージョンを指定します。

検索ボタン

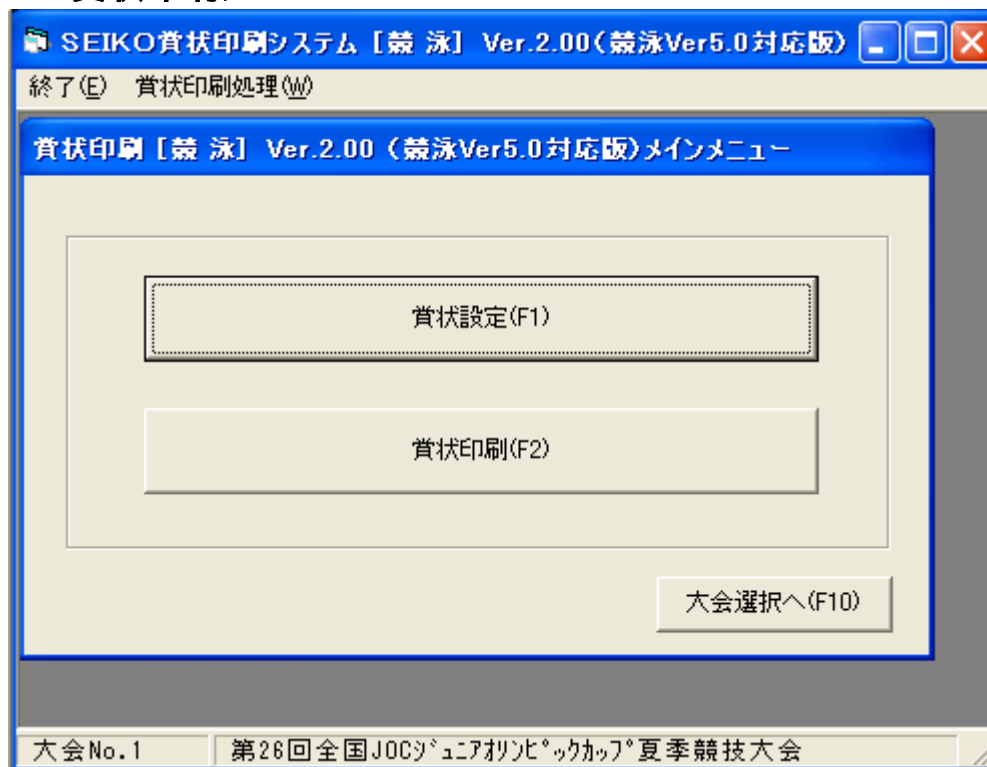
リザルトシステムで使用しているデータベース先を指定します。



【機能】 大会数について

本システムではリザルトシステムで処理されている大会が選択可能です。

1 - 1 - 3 . 賞状印刷メニュー



【処理】 大会選択で選択された大会、と名称を表示します。

【操作】 メニューバーを操作することで各処理に分岐します。

終了をクリックしたとき

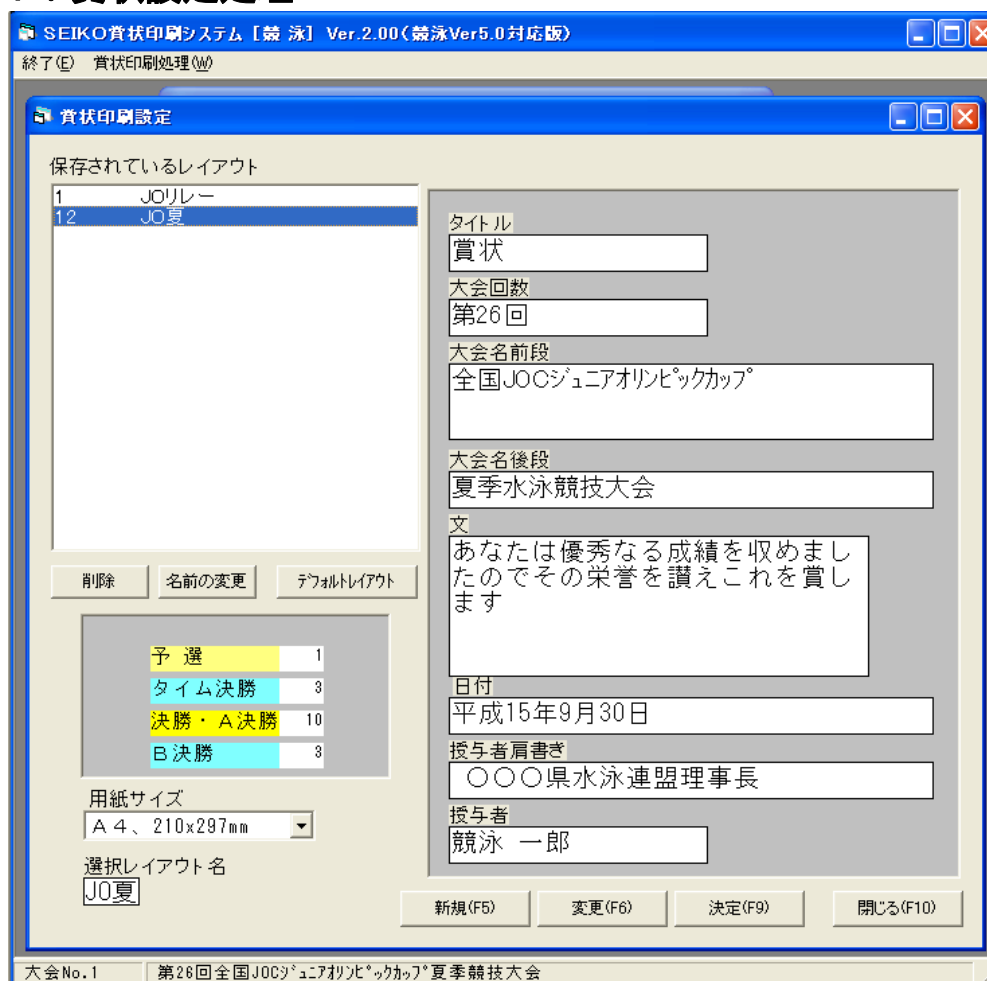
- 【大会選択】 は大会選択処理画面に戻ります。
- 【システム終了】は賞状印刷システムを終了します。

賞状印刷処理をクリックしたとき

- 【印刷設定】は賞状設定処理を行う画面が表示されます。
- 【印刷処理】は印刷処理を行う画面が表示されます。



1 - 1 - 4 . 賞状設定処理



【処理】 賞状内部の文章に使用される大会名称、本文等の登録をします。
(各印刷内容のレイアウトについては後述[レイアウトについて]を参照下さい。)

【操作】 データを登録します

各印刷内容はそれぞれに印刷を行うか否かの設定が可能です。

レイアウト修正画面にて行います。

データの入力を行います

- ・画面左の「対象(～位まで)」パネルには、何位まで印刷するか、順位を入力して下さい。
- ・画面右側の内容には、賞状印刷の文章に使用するデータを入力して下さい。

データを登録します。

[新規] 今回使用するレイアウト名を登録します。

[変更] 選択しているレイアウトに対し変更登録を行います。

[決定] 選択したレイアウトを使用決定します。

[閉じる] 設定画面を閉じて前画面に戻ります。

タブを移動するとき

[Enter] キーでもタブが移動します。

1 - 1 - 5 . 賞状印刷処理

終了(E) 賞状印刷処理(W)

賞状印刷

対象日時 全日程 すべて選択

競技	性別	種目	予決	距離	クラス	組数
217	女子	平泳ぎ	決勝	100m	12歳	1
218	男子	平泳ぎ	決勝	100m	12歳	1
219	女子	背泳ぎ	決勝	50m	13-14歳	1
220	男子	背泳ぎ	決勝	50m	13-14歳	1
221	女子	背泳ぎ	決勝	50m	15-18歳	1
222	男子	背泳ぎ	決勝	50m	15-16歳	1
223	男子	背泳ぎ	決勝	50m	17-18歳	1
224	女子	メドレーリレー	決勝	200m	10歳以下	1
225	男子	メドレーリレー	決勝	200m	10歳以下	1
226	女子	メドレーリレー	決勝	200m	11-12歳	1
227	男子	メドレーリレー	決勝	200m	11-12歳	1
228	女子	メドレーリレー	決勝	400m	13-14歳	1
229	男子	メドレーリレー	決勝	400m	13-14歳	1
230	女子	メドレーリレー	決勝	400m	15-18歳	1

選択レイアウト名 JOリレー

除外順位 位まで 組指定 プレビュー出力

組内順位になります。

印刷(F5) 中止(F9)

順位指定 位 クラス別 各クラス別一括

閉じる(F10)

大会No.1 | 第29回 全国JOCジュニアオリンピックカップ春季水泳競技大会

【処理】 選択された競技データを印刷します。

【操作】 印刷先を指定します

[プレビュー出力]チェックボックスをクリックして下さい。
 チェックボックスがチェックされている場合、プレビュー画面に
 出力し、チェックされていないときはプリンタへ出力します。

印刷を行います

対象日時を選択します

画面上部にあるコンボボックスの の部分をマウスでクリックすると、
 日時一覧が表示されます。選択したい日時をクリックして下さい。
 (大会が1日の場合、コンボボックスには“全日程”のみ表示されます)

印刷する競技を選択します

印刷する対象競技グリッドをクリックして下さい。[Shift]キーまたは
 [Ctrl]キーを押しながらグリッドをクリックすると、複数行を選択
 できます。全て選択するときは画面上部にある[すべて選択]チェック
 ボックスをクリックして下さい。

印刷します

[印刷]ボタンをクリックして下さい。印刷が開始されます。

印刷対象の順位選択が行えます

・除外順位

1 - 1 - 4 賞状印刷設定処理にて設定した対象順位内で1位～入力順位までは印刷を行わない設定になります。

使用例) 印刷ミスがあり、5位から以下を印刷したいとき(入力: 4位)

・順位指定

1 - 1 - 4 賞状印刷設定処理にて設定した対象順位内で入力した順位のみ印刷することができます。

使用例) データの入力ミスがありリザルト側でデータ修正を行った後、その選手(3位)のみを印刷したいとき(入力: 3位)

* 除外順位と順位指定では順位指定が優先されます。

・組指定

選択種目の組を指定することができます。組を指定した場合には組内順位になります。

使用例) レイアウト変更にて順位印刷を行わないにすると、フォーマットフリーの個人記録証に使用できます。

・クラス別指定

選択種目がクラス混在のとき、クラス別指定を行うと該当クラスでの賞状を印刷することができます。クラスの個別選択とクラス別一括選択がおこなえます。

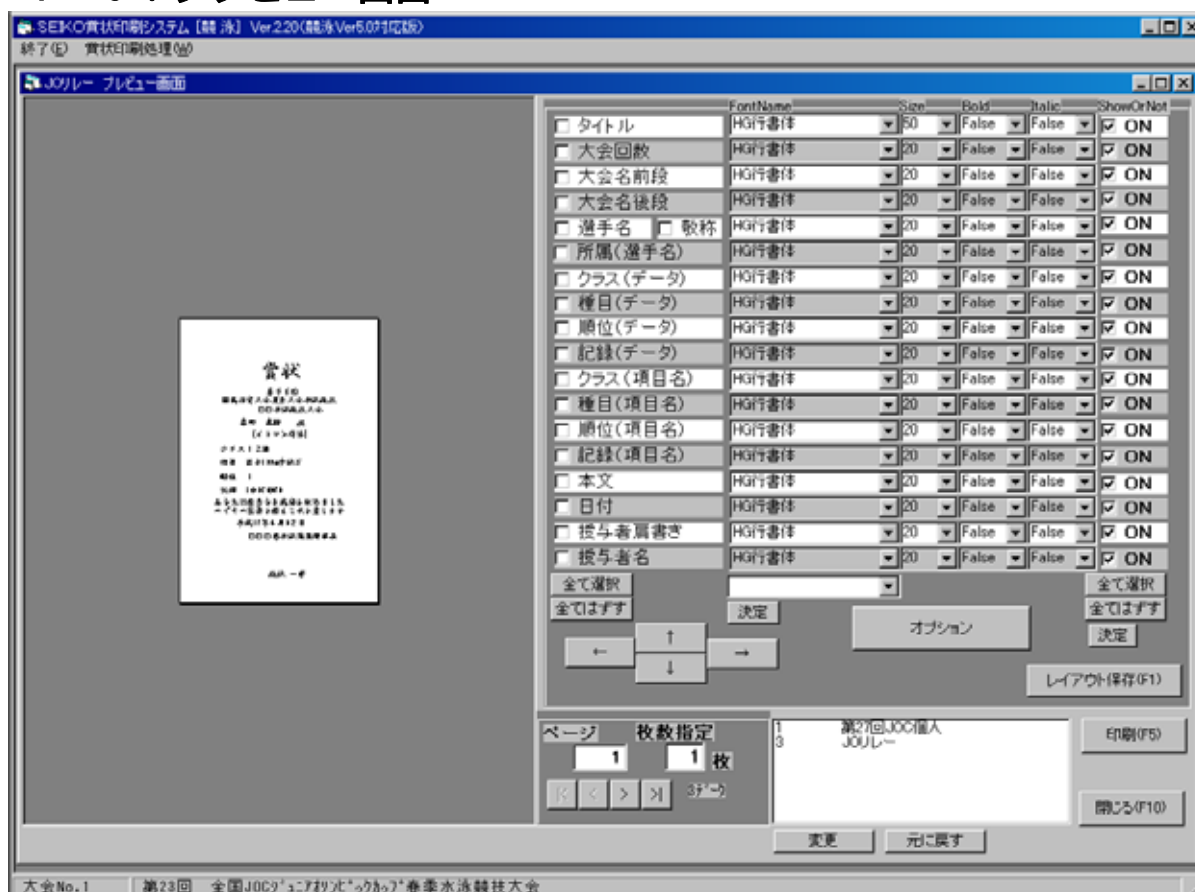
プレビュー出力について

対象データの999ページ分が保持されます。

印刷を中止するとき

[中止] ボタンが押してください。印刷が中止されます。

1 - 1 - 6 . プレビュー画面



【処理】 レイアウトの変更及び印刷が行えます。

【操作】 レイアウト変更をするとき

画面下の各項目につき、移動させたい項目にチェックをつけます。

[]、[]、[]、[]のボタンを押すと、チェックされているものだけがその方向に少しずつ移動します。なお、変更されたレイアウトは、[元に戻す処理]をしない限りその後の印刷に反映されます。

フォント、サイズ等はチェックのついた項目に[決定]ボタンで反映されます。

ShowOrNot 項目のチェックを OFF にするとその項目は表示されません。

印刷をするとき

- ・レイアウトを確認したら、ページ、枚数を指定して、[印刷]ボタンを押します。(画面に表示されているものだけが印刷されます。)
- ・「ページ」の下にある4つのボタン([|<]、[<]、[>]、[> |])の各ボタンを押すとページを指定できます。なお、直接ページ数を入力しても指定できます。(ページは999ページまでです。それ以上は保持されません。)

操作詳細について

- ・賞状が表示されている部分(図上「画面A」)でマウスの左ボタンをダブルクリックすると拡大、右ボタンをダブルクリックすると縮小します。

レイアウト保存について

- ・ [レイアウト保存] ボタンで現在選択しているレイアウト名に対し修正登録を行います。
- ・ [変更] ボタンで上のレイアウト一覧から選択しているレイアウトに変更します。
- ・ [元に戻す] ボタンを押すと、賞状のレイアウトが最初の状態に戻ります。

オプションについて

オプションボタンを押下すると各種オプションが選択できます。

Size Bold Italic Show/Hide

- 氏名に敬称を付けない
- 所属にカッコ () を付けない
- 縦文字印刷する
距離、タイムの文字属性変更のみです。他の項目は使用フォントを変更してください。
- 順位データのみ印字する
「第」と「位」を印字しません。
- オープン参加者を印字しない
次のデータより有効になります。
- オープン参加者に順位を付けない
- リレーメンバーを縦並びにする
- 印字面に格子をつける
縦列 横段
※格子を付けた時にデータが印字されないときは横段を小さくしてください。
※格子が表示されないときは表示項目をページ内に収めてください。

敬称変更:

閉じる

- | | |
|-------------------|--|
| ・ 氏名に敬称をつけない | 敬称「殿」を印字しません。 |
| ・ 所属にカッコをつけない | 所属名称の () カッコを印字しません。 |
| ・ 縦文字印刷する | 距離、タイムの文字属性の変更を行いません。縦フォントを指定した際に使用してください。 |
| ・ 順位データのみ印字する | 「第」と「位」を印字しません。 |
| ・ オープン参加者を印字しない | オープン参加者を印字しません。 |
| ・ オープン参加者に順位を付けない | オープン参加者の順位を印字しません。 |
| ・ リレーメンバー縦並び | リレーメンバーを縦に印字します。 |
| ・ 印字面に格子をつける | 指定した数分、格子をつけます。 |
| ・ 敬称変更 | 敬称名を変更できます。 |