



WebSWMSYS 登録チェックリスト

このチェックリストを使用して、手順を確認の上、エントリーを完了してください。

確認が完了したチェックボックス□にチェック ✓ をいれて作業を進めましょう。

ログイン・準備

デバイス（PC・ノート pad など）を準備する

OS : Windows

ブラウザ : GoogleChrome/MicrosoftEdge

■レスポンス対応 :

OS : iPad OS 13 以降

ブラウザ : Safari

WebSWMSYS ユーザーIDとパスワードを準備する

■初回ログイン時 : 以前の WebSWMSYS で使用していたもの

■パスワードが不明な場合 : AS 競技部アドレス宛に下記事項を記載の上、パスワードの再発行を依頼してください。AS 競技部アドレスがわからない場合はブロック長宛に問い合わせください。

1、クラブ名

2、問合せ責任者氏名

3、ユーザーID

WebSWMSYS にアクセス



<https://webswmsys.swim.or.jp/login>

ユーザーIDとパスワードを入力してログイン
利用規約確認/競技者規約規程に同意してログイン

大会 HP からマニュアル類をダウンロード

 「2025 年 3 月(2024 年度 3 月)簡易チャート」

画面右上の「v」プルダウンからマニュアルダウンロード

 WebSWMSYS マニュアル 類

エントリー準備

2024 年度登録のみ、2025 年度未登録の場合、以下の手順でエントリー処理前、2024 年度中(3 月末日まで)に 2024 年度の競技者登録を行う。

※更新処理・翌年度の新規登録申請ができていないと大会エントリーができません！

 2025 年 3 月(2024 年度 3 月)簡易チャート参照

競技者管理> 年度更新> 翌年度(2025 年度)を選択

⇒「団体年度更新」を行う

同じ画面の翌年度(2025 年度)更新対象競技者一覧に 2024 年度の競技者が未登録で一覧表示される




⇒更新したい競技者をチェックして「競技者年度更新」を行う

登録申請の翌年度(2025 年度)から該当競技者を登録申請する


競技者一覧で、翌年度に「翌」が表示されたことを確認する

大会エントリー画面に競技者が表示され、エントリーが可能となる

エントリー作業

-  大会エントリー：「WebSWMSYS マニュアル_大会エントリー.pdf」24 ページ～32 ページ 参照
- 大会エントリー> AS> 開催年度：2025 年度> からエントリーする大会の「エントリー」を押下
- 「チーム/組登録の流れ」タブ> デュエットやチームの枠を作成する
- 「エントリー登録」タブ> 個人ごとにエントリーする種目・枠を登録する
- 「エントリー済み一覧」タブ> エントリーの内容を確認し、「今回申告バジテスト」の編集、種目毎に競技者の表示順を編集する
- 「エントリー済み一覧」タブ> 2 団体併記列の「編集」> 「2 団体併記」の併記希望チェックボックスを選択> 団体を選択
-  「WebSWMSYS マニュアル_登録団体権限.pdf」80 ページ～82・85 ページ 参照
- 「エントリー済み一覧」タブ> 写真登録列の「アップロード」> AD カード用画像> 画像ファイルを選択登録> アップロード
-  「WebSWMSYS マニュアル_登録団体権限.pdf」83 ページ～85 ページ 参照

エントリー集計

-  大会エントリー報告集計：「WebSWMSYS マニュアル_登録団体権限.pdf」86 ページ～90 ページ 参照
- 大会エントリー> AS> 開催年度：2025 年度> エントリーする大会の「未集計」を押下
- 「集計」画面でエントリー責任者等、指定の項目を入力> 「集計」を行う。
- 「大会エントリー集計実行確認」> 「はい」を押下
- 「集計結果」画面を確認> 「エントリー確定」を押下
- 「エントリー確定確認」> 「はい」を押下
- 「エントリー確定確認」> 「はい」を押下
- 必要な帳票をダウンロードして印刷

【AS】

種類	ファイル名	備考
帳票	競技会申込集計表	種目参加人数、参加費、項目費、合計費用の集計結果が出力されます。
	確認シート（印刷版）	各競技者ごとの各種目のエントリー情報が出力されます。（印刷用）
	確認シート（種目別）	各競技者ごとの各種目のエントリー情報が出力されます。（種目別）
	出場資格確認書	各競技者と各種目のバジテスト資格の比較内容が出力されます。
	プログラム並記確認シート	各競技者の 2 団体併記情報が出力されます。
	テクニカルルーティンシート	各競技者の各種目ごとに、テクニカルルーティンのエントリーシートが出力されます。
	フリールーティンシート	各競技者の各種目ごとに、フリールーティンのエントリーシートが出力されます。
	フィギュアシート	各競技者ごとに、フィギュアのエントリーシートが出力されます。