

埼玉県	3	8	6	6
鹿児島県	2	1	3	0

23
6

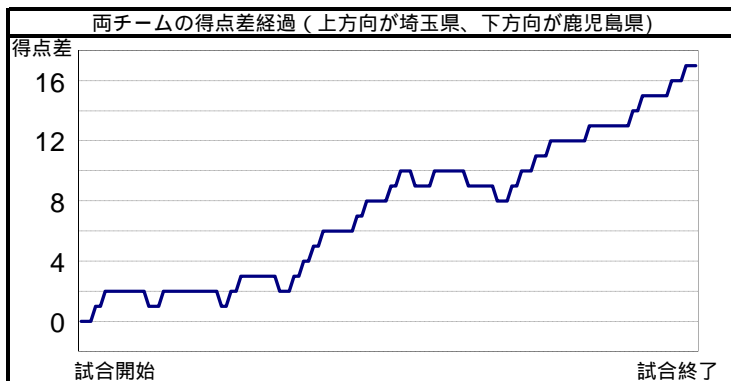
埼玉県			シュート数&得点数							パーソナル ファール		
No	氏名	学年	ミドル シュート	5m シュート	7m-ター シュート	カットイン シュート	カンター アタック	パワー プレー	ペナルティ シュート	合計	誘発	損失
1	西村 永遠	2										
2	小林 健太	2					3	3		6	2	
3	山田 太一	3			3					3		
4	田中 要	1	1			1				2		
5	橋田 尚也	2	1		1		5			7		
6	高橋 知志	2										2
7	濱田 周	3	1		1	1	2			5	1	
8	佐藤 海輝	3	1			1				2		1
9	松本 天斗	1				1	1			2		1
10	コップ 晴紀	1										1
11	伊達 清武	2			1	2	5	3		11	2	1
12												
13												
チーム合計			4	0	6	6	16	6	0	38	5	6(0)

() 内はチームファール数

鹿児島県			シュート数&得点数							パーソナル ファール		
No	氏名	学年	ミドル シュート	5m シュート	7m-ター シュート	カットイン シュート	カンター アタック	パワー プレー	ペナルティ シュート	合計	誘発	損失
1	羽田 晃治郎	3										
2	中園 貴文	2				1				2		2
3	宮畑 拓斗	2										
4	三輪 広平	2						1		1	1	
5	有川 洸平	3	5	1		2	1			9	5	
6	前野 考紀	2			11		1	1	3	16		
7	池田 貴哉	3	1							1		1
8	大前 諒	3										2
9	平野 大雅	3										
10	山下 晃典	1										
11												
12												
13	池田 健太	2										
チーム合計			6	1	11	3	2	3	3	29	6	5(0)

() 内はチームファール数

ゴールキーパーのシュートセーブ		ゴールに飛んだシュート数&ゴールキーパーセーブ数								セーブ率
		ミドル	5m	7m-ター	カットイン	カンター	パワー	ペナルティ	合計	
1	西村 永遠	4	1	7	2	2	2	3	21	71%
1	羽田 晃治郎	2		5	5	14	5		31	26%



埼玉県の攻撃プロフィール					
	1P	2P	3P	4P	計
攻撃回数	13	15	17	17	62
シュート数	7	12	9	10	38
得点	3	8	6	6	23

鹿児島県の攻撃プロフィール					
	1P	2P	3P	4P	計
攻撃回数	16	15	16	15	62
シュート数	9	6	6	8	29
得点	2	1	3	0	6

長崎県	5	3	2	1
山形県	0	5	2	2

11
9

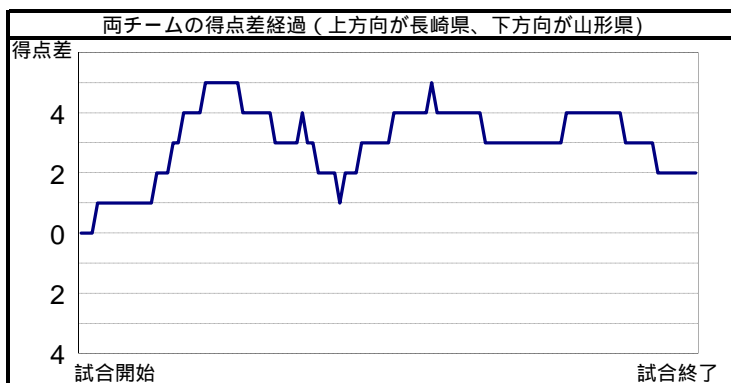
長崎県			シュート数&得点数							パーソナル ファール				
No	氏名	学年	ミドル シュート	5m シュート	70-ター シュート	カットイン シュート	カウンター アタック	パワー プレー	ペナルティ シュート	合計	誘発	損失		
1	門田 巧	3												
②	小宗 展大	3	2	0	1			2	1	5	2	2		
3	上田 甲斐	3												
4	土橋 拓太	3					1	0		1				
5	近藤 総太郎	3	1	0		2	1	0	1	1	6			
6	川崎 亮介	3			4	2	3	3	0	1	8	1		
7	松本 慧介	3												
8	中川 晴貴	3												
9	岩切 海	2	3	0		1	0		1	1	5	2		
10	内野 康希	3					2	0	1	0	5	1		
11	尾上 葵	2	2	0			2	0	1	0	5	1		
12														
13														
チーム合計			8	0	5	8	4	4	3	1	30	11	6	3(0)

() 内はチームファール数

山形県			シュート数&得点数							パーソナル ファール				
No	氏名	学年	ミドル シュート	5m シュート	70-ター シュート	カットイン シュート	カウンター アタック	パワー プレー	ペナルティ シュート	合計	誘発	損失		
1	志鎌 大地	3												
2	市村 朋也	2				1	0			1		2		
3	佐藤 丈一	2	5	0						5				
④	芳村 研児	3	1	0	2		2	1	1	6	2	3		
5	奥山 怜	3	5	0		2	1	0		8		1		
6	角張 東輝	3	1	0	4	3				5	1			
7	瀬戸 将星	3	3	2				1	1	4				
8	五十嵐 椋	3										1		
9	岡崎 侃大	3												
10	長岡 拓武	2												
11	鈴木 健	1				2	0			2				
12														
13														
チーム合計			15	2	6	5	1	4	2	1	31	9	3	7(0)

() 内はチームファール数

ゴールキーパーのシュートセーブ			ゴールに飛んだシュート数&ゴールキーパーセーブ数							セーブ率					
No	氏名	学年	ミドル	5m	70-ター	カットイン	カウンター	パワー	ペナルティ	合計	セーブ率				
1	門田 巧		8	6	5	2	3	2	3	1	0	20	11	55%	
1	志鎌 大地		4	4	4	1	6	2	3	0	1	0	20	9	45%



長崎県の攻撃プロフィール					
	1P	2P	3P	4P	計
攻撃回数	14	15	12	15	56
シュート数	9	7	8	6	30
得点	5	3	2	1	11

山形県の攻撃プロフィール					
	1P	2P	3P	4P	計
攻撃回数	11	13	12	19	55
シュート数	6	9	7	9	31
得点	0	5	2	2	9

滋賀県	1	2	2	1
石川県	3	7	9	7

6
26

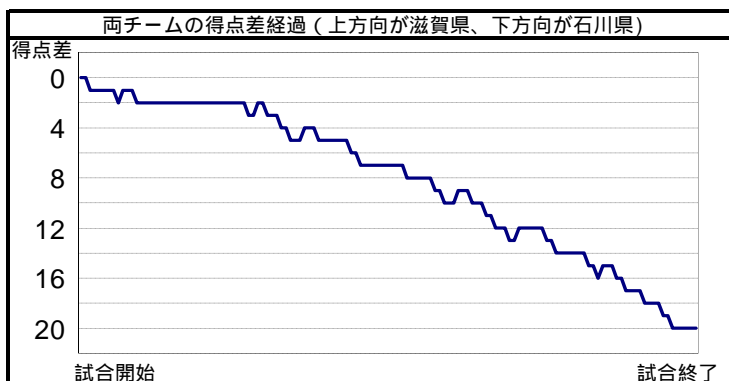
滋賀県			シュート数&得点数					合計	パ・ソナル ファール							
No	氏名	学年	ミドル シュート	5m シュート	7m-ター シュート	カットイン シュート	カンター アタック		パ・ワ ブ・レー	ペナルティ シュート	誘発	損失				
1	中西 敦也	2														
②	小澤 祐也	3	5	2	1	0	3	0	2	0						
3	中川 穂高	3														
4	上松 翔	2				1	1	1	0	2						
5	小山 貴典	2	1	1	2	0				1	3					
6	岡田 充基	2									1					
7	水谷 瞬也	1	1	0			3	0	1	1	1					
8	川崎 颯太	1						1	0	1						
9	小川 騰生	1	1	0						1	3					
10	木村 優剛	3														
11																
12																
13	立見 祥吾	1														
チーム合計			8	3	3	0	4	1	5	2	1	0	24	6	3	8(0)

() 内はチームファール数

石川県			シュート数&得点数					合計	パ・ソナル ファール									
No	氏名	学年	ミドル シュート	5m シュート	7m-ター シュート	カットイン シュート	カンター アタック		パ・ワ ブ・レー	ペナルティ シュート	誘発	損失						
1	橋本 一輝	3	1	0						1	0							
2	安田 晴喜	3				1	1	2		3	2							
3	原 稔憲	3	1	0	1	0	2	3	1	6	2							
4	澤 聖人	3	4	2	1	1	3	2	1	9	2							
5	新田 一景	1				1	0	1	1	2	1							
6	宮澤 優士	3			1	0	2	1	1	5	2							
⑦	川本 周磨	3	1	1			1	1	3	8	1							
8	川本 楓也	1	1	0				1	1	2	1							
9	三谷 諒汰	3	1	0				1	1	3								
10	松本 匡生	2																
11	森田 聡	3				1	0	2	1	3	1							
12																		
13																		
チーム合計			9	3	0	3	1	4	2	18	12	7	7	1	42	26	8	3(0)

() 内はチームファール数

ゴールキーパーのシュートセーブ			ゴールに飛んだシュート数&ゴールキーパーセーブ数							合計	セーブ率			
No	氏名	学年	ミドル	5m	7m-ター	カットイン	カンター	パ・ワ	ペナルティ					
1	中西 敦也		4	1		2	1	4	2	16	4	34	8	24%
1	橋本 一輝		3	0	1		2	1	5	3	1	12	6	50%



滋賀県の攻撃プロフィール					
	1P	2P	3P	4P	計
攻撃回数	17	14	17	13	61
シュート数	9	3	7	5	24
得点	1	2	2	1	6

石川県の攻撃プロフィール					
	1P	2P	3P	4P	計
攻撃回数	16	16	21	15	68
シュート数	13	8	9	12	42
得点	3	7	9	7	26

高知県	4	1	2	1
鳥取県	4	3	4	2

8
13

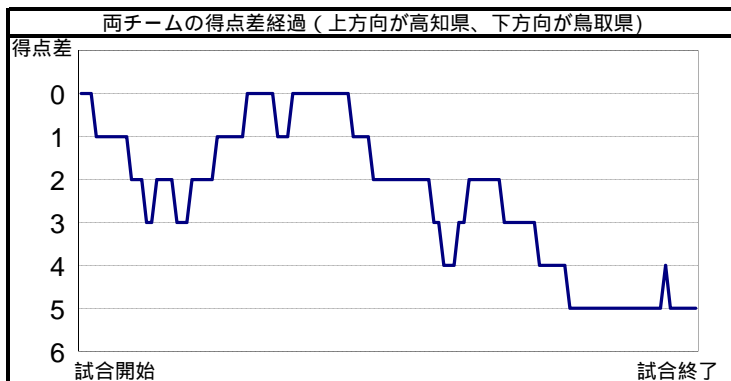
高知県			シュート数&得点数						合計	パーソナル ファール		
No	氏名	学年	ミドル シュート	5m シュート	70-ター シュート	カットイン シュート	カンター アタック	パワー プレー		ペナルティ シュート	誘発	損失
1	島本 桂佑	1										
2	吉川 大輔	3			4	0	2	0	1	0	1	
3	森下 慶也	3	3				1	0	2	1	1	1
4	井辺 和杜	3					1	0			1	2
5	笠松 左京	2	1				1	0				1
6	久保 孝敦	2	2		1				1	0		1
7	大西 桃吾	1			1		1	0				1
8	大井 尚哉	2	1									
9	笠松 大嗣	1										
10												
11												
12												
13												
チーム合計			7	0	6	6	2	2	1	24	3	6(0)

() 内はチームファール数

鳥取県			シュート数&得点数						合計	パーソナル ファール			
No	氏名	学年	ミドル シュート	5m シュート	70-ター シュート	カットイン シュート	カンター アタック	パワー プレー		ペナルティ シュート	誘発	損失	
1	吉村 瞭	3											
2	塩地 雄介	3	2						1	0			
3	涌嶋 敦史	3				1	0						
4	古木 雅也	3	2	1	1		1	0	2	2	2	1	
5	西宇 涼	3	3			1	0	1	1		2	1	
6	山本 航大	3	1					2	1	1	2		
7	三浦 生馬	3				1	1	2	1	1			
8	西原 圭佑	3					1	1				1	
9	杉原 海生	3			4	2							
10	下仲 忍瞬	3				1	0						
11	村松 強	1											
12													
13													
チーム合計			8	1	5	4	7	5	4	0	30	6	3(0)

() 内はチームファール数

ゴールキーパーのシュートセーブ		ゴールに飛んだシュート数&ゴールキーパーセーブ数							合計	セーブ率	
No	氏名	ミドル	5m	70-ター	カットイン	カンター	パワー	ペナルティ			
1	島本 桂佑	3	2	1	4	1	2	5	1	19	32%
1	吉村 瞭	6	1	5	4	3	3	1	0	18	56%



高知県の攻撃プロフィール					
	1P	2P	3P	4P	計
攻撃回数	19	13	13	14	59
シュート数	11	4	4	5	24
得点	4	1	2	1	8

鳥取県の攻撃プロフィール					
	1P	2P	3P	4P	計
攻撃回数	15	13	17	15	60
シュート数	7	6	8	9	30
得点	4	3	4	2	13

福岡県	1	0	1	5
東京都	1	3	1	1

7
6

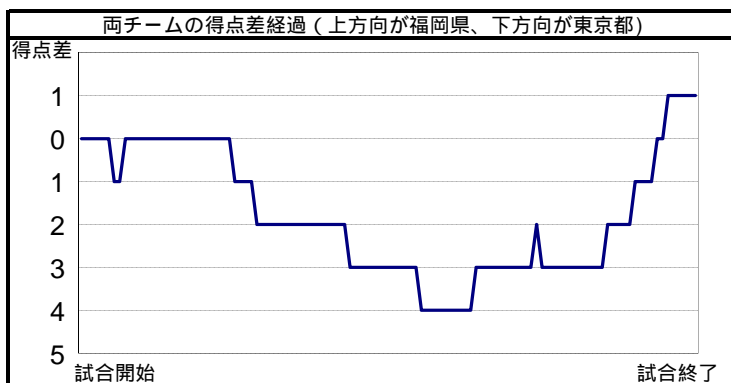
福岡県			シュート数&得点数							パーソナル ファール				
No	氏名	学年	ミドル シュート	5m シュート	70-ター シュート	カット シュート	カンター アタック	パワー プレー	ペナルティ シュート	合計	誘発	損失		
①	田中 竜馬	3												
2	城島 通彦	3	1	0				1	1	2				
3	大島 光風	3					1	0		1				
4	久保田 輝	3												
5	佐藤 開成	3	3	0	1	1	2	0	1	7	1			
6	山浦 太陽	3	1	0	2	0	1	0		4	4			
7	吉田 鵬秀	3	3	0					1	4		1		
8	小川 武塁	2	6	0			1	1	1	8	1	1		
9	吉見 圭一郎	2												
10	田中 領馬	2							2	2	1	1		
11	須賀 愉快	1												
12														
13														
チーム合計			14	0	2	1	0	4	1	5	4	1	7	3(0)

() 内はチームファール数

東京都			シュート数&得点数							パーソナル ファール		
No	氏名	学年	ミドル シュート	5m シュート	70-ター シュート	カット シュート	カンター アタック	パワー プレー	ペナルティ シュート	合計	誘発	損失
①	町島 弘基	3										
2	河尻 康太郎	3										
3	寶田 皓貴	3				1	1			1		1
4	神 佑樹	2	1	0	1	1				2		1
5	後藤 広樹	2	2	1	1	0				3	1	
6	眞板 晃生	2	3	1	1	0				5	1	1
7	佐藤 豪	2					1	0		1		1
8	松平 一馬	2										
9	増田 隆広	1	1	0				1	0	2		3
10	古川 孟琉	1	6	1						6	1	
11	田中 琢也	2										
12												
13												
チーム合計			13	3	2	2	1	1	0	20	6	7(0)

() 内はチームファール数

ゴールキーパーのシュートセーブ			ゴールに飛んだシュート数&ゴールキーパーセーブ数							セーブ率	
			ミドル	5m	70-ター	カット	カンター	パワー	ペナルティ	合計	
1	田中 竜馬		9	6	2	0	2	1	1	16	63%
1	町島 弘基		3	3	1	1	2	3	0	14	50%



福岡県の攻撃プロフィール					
	1P	2P	3P	4P	計
攻撃回数	12	14	12	17	55
シュート数	7	7	6	8	28
得点	1	0	1	5	7

東京都の攻撃プロフィール					
	1P	2P	3P	4P	計
攻撃回数	12	12	15	13	52
シュート数	2	8	4	6	20
得点	1	3	1	1	6

京都府	6	5	3	8
岡山県	3	0	1	1

22
5

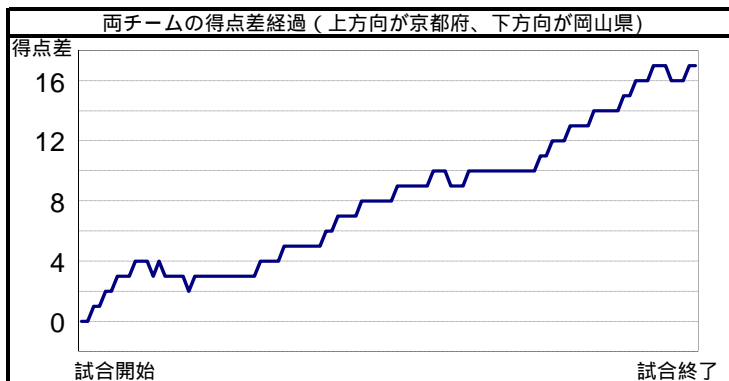
京都府			シュート数&得点数						合計	パーソナル ファール									
No	氏名	学年	ミドル シュート	5m シュート	70-ター シュート	カットイン シュート	カンター アタック	パワー プレー		ペナルティ シュート	誘発	損失							
1	北村 昇平	3																	
2	石山 真吾	3	2	1				2	1			1							
③	大本 航生	3	1	1	3	1	2	2	3	1		2							
4	北澤 知大	3	1	1				2	1										
5	浦田 大輝	2	2	1				3	2										
6	山本 裕介	3			1	1		2	1										
7	隈田 大賀	2						1	1										
8	野村 力哉	2	1	0			2	1	1			1							
9	大本 晋平	1						1	1										
10	山本 凌也	3					1	0											
11	井上 快斗	3																	
12																			
13																			
チーム合計			7	4	1	4	2	5	3	15	11	1	1	0	0	33	22	1	3(0)

() 内はチームファール数

岡山県			シュート数&得点数						合計	パーソナル ファール								
No	氏名	学年	ミドル シュート	5m シュート	70-ター シュート	カットイン シュート	カンター アタック	パワー プレー		ペナルティ シュート	誘発	損失						
1	石本 隆宏	3																
2	石岡 誠也	3																
3	渡邊 康平	3	1	0														
4	勝又 諒平	3	2	0			2	0	1	0								
⑤	山本 誠也	3	1	0					1	1		1						
6	山根 颯真	3			6	2						2						
7	野津 和憲	2	1	0					1	0								
8	石本 裕志	2							1	0		1						
9	作花 健虎	2	3	0														
10	児島 真世	1	6	2														
11	徳田 琢人	1						1	0									
12																		
13																		
チーム合計			14	2	0	6	2	2	1	3	0	0	0	0	27	5	3	1(0)

() 内はチームファール数

ゴールキーパーのシュートセーブ			ゴールに飛んだシュート数&ゴールキーパーセーブ数						合計	セーブ率				
No	氏名	学年	ミドル	5m	70-ター	カットイン	カンター	パワー			ペナルティ			
1	北村 昇平		6	4		4	2	1	1	2	1	14	9	64%
1	石本 隆宏		5	1	1	0	3	1	4	1	13	2	5	19%



京都府の攻撃プロフィール					
	1P	2P	3P	4P	計
攻撃回数	12	11	11	14	48
シュート数	9	6	8	10	33
得点	6	5	3	8	22

岡山県の攻撃プロフィール					
	1P	2P	3P	4P	計
攻撃回数	12	12	13	15	52
シュート数	6	5	9	7	27
得点	3	0	1	1	5

大分県	2	2	2	0
静岡県	1	4	2	1

6
8

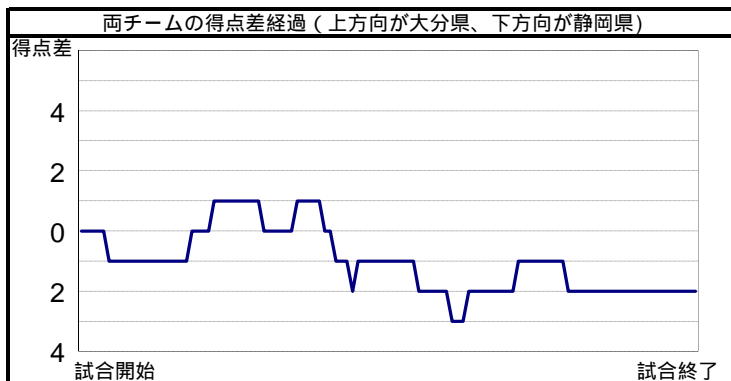
大分県			シュート数&得点数						合計	パーソナル ファール		
No	氏名	学年	ミドル シュート	5m シュート	70-ター シュート	カット シュート	カンター アタック	パ ワー プ レー		ペ ナルティ シュート	誘発	損失
1	益永 陸	3										
②	吉村 崇	3	1	1	3	2	1	1		9	2	2
3	宇都宮 高明	3	3		1					4		1
4	木野村 蓮	3	4							4		
5	丸山 勝海	3	3		1			2		6		1
6	清田 貴博	3	1					1		2		
7	高橋 堅登	2	1				2	1		4	1	
8	永松 遼真	2	1							1		1
9	久米 楓也	1	3							3		2
10	木野村 凜	1	1							1		1
11												
12												
13	北原 耀	3										
チーム合計			18	1	5	4	5	1	0	34	3	8(0)

() 内はチームファール数

静岡県			シュート数&得点数						合計	パーソナル ファール		
No	氏名	学年	ミドル シュート	5m シュート	70-ター シュート	カット シュート	カンター アタック	パ ワー プ レー		ペ ナルティ シュート	誘発	損失
1	松岡 侑	3									1	
2	澤田 穂高	3			1	1		1		3		
③	中安 正己	3	1	1	2	1		2		7	2	
4	鈴木 拓海	3	2			2	1			5		
5	指宿 量矢	3				1	1	2		4	3	
6	長谷川 平	3										
7	榛葉 公彦	3										
8	安井 大悟	2									1	1
9	雲母 敦貴	2	2	1	1		1	3		8	1	2
10	平塚 貴大	2										
11	指宿 雄右	1										
12												
13												
チーム合計			5	2	4	5	3	8	0	27	8	3(0)

() 内はチームファール数

ゴールキーパーのシュートセーブ			ゴールに飛んだシュート数&ゴールキーパーセーブ数						合計	セーブ率	
No	氏名	学年	ミドル	5m	70-ター	カット	カンター	パ ワー プ レー			ペ ナルティ
1	益永 陸		1	1	2	4	1	7		16	50%
1	松岡 侑		9		4	2	4	1		20	70%



大分県の攻撃プロフィール					
	1P	2P	3P	4P	計
攻撃回数	12	11	15	14	52
シュート数	8	8	10	8	34
得点	2	2	2	0	6

静岡県の攻撃プロフィール					
	1P	2P	3P	4P	計
攻撃回数	13	14	13	16	56
シュート数	7	7	7	6	27
得点	1	4	2	1	8

富山県	1	1	2	3
群馬県	3	3	4	4

7
14

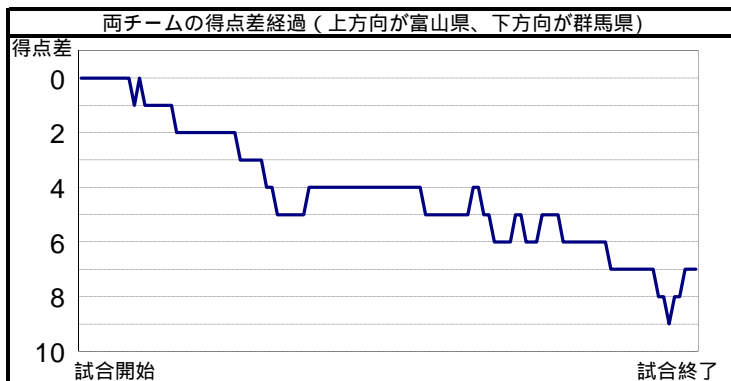
富山県			シュート数&得点数							パーソナル ファール				
No	氏名	学年	ミドル シュート	5m シュート	70-ター シュート	カットイン シュート	カンター アタック	パワー プレー	ペナルティ シュート	合計	誘発	損失		
1	山岸 蓮	3	1	0						1	0			
2	岩田 航一	3	1	0	1	0				2	0	1		
③	野口 翔平	3	2	1	1	0		1		7	2	3		
4	花塚 拓馬	2						3	0	3	0	2		
5	嶋田 海斗	2	3	4	3		1	0		8	3	2		
6	相山 紘夢	1						1	0	1	0			
7	高井 一樹	1	1				1	0	1	3	2			
8	日又 悠輔	1										1		
9	北山 雅也	1												
10														
11														
12														
13	マルティン飛明日	1												
チーム合計			8	1	7	4	2	0	1	0	25	7	6	8(0)

() 内はチームファール数

群馬県			シュート数&得点数							パーソナル ファール								
No	氏名	学年	ミドル シュート	5m シュート	70-ター シュート	カットイン シュート	カンター アタック	パワー プレー	ペナルティ シュート	合計	誘発	損失						
1	山田 哲也	3										1						
2	福田 文彦	2																
3	小平 拓未	3				1	0	3	2	1	1	1						
④	樺澤 卓	3	2	1	1	0	1	0	2	2	3	2						
5	清水 優樹	3	2	1		2	1	1	1	5	3	2						
6	山口 正廣	3			2	0		2	0	4	0	1						
7	小谷野 翔馬	3	1	1		1	0			2	1	2						
8	榎原 啓介	2																
9	金井 凱	2				1	1	1	1	2	2	1						
10	長野 海都	2	1	0	2	1		3	1	6	2	1						
11	牧口 正一	2																
12																		
13																		
チーム合計			6	3	0	5	1	6	2	5	2	8	6	0	30	14	8	7(0)

() 内はチームファール数

ゴールキーパーのシュートセーブ			ゴールに飛んだシュート数&ゴールキーパーセーブ数							セーブ率		
No	氏名	学年	ミドル	5m	70-ター	カットイン	カンター	パワー	ペナルティ	合計	セーブ率	
1	山岸 蓮		4	1	3	2	4	2	3	1	6	30%
1	山田 哲也		6	5	1	2	2	1	1	2	11	61%



富山県の攻撃プロフィール					
	1P	2P	3P	4P	計
攻撃回数	12	14	14	16	56
シュート数	5	6	6	8	25
得点	1	1	2	3	7

群馬県の攻撃プロフィール					
	1P	2P	3P	4P	計
攻撃回数	14	15	14	14	57
シュート数	6	10	8	6	30
得点	3	3	4	4	14