

埼玉県	4	8	6	2
長崎県	1	0	0	1

20
2

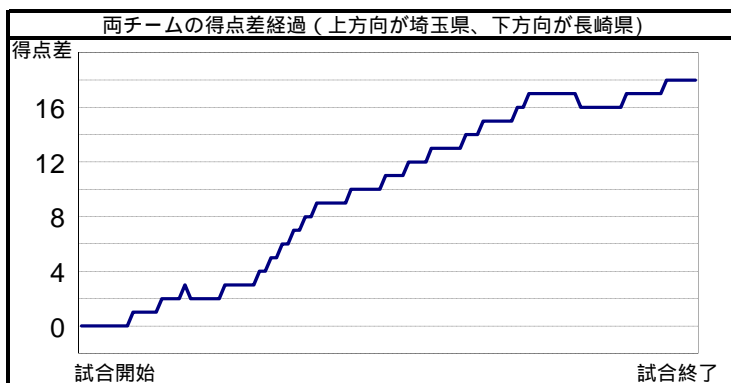
埼玉県			シュート数&得点数						パーソナルファール										
No	氏名	学年	ミドルシュート	5mシュート	70-ターシュート	カットインシュート	カンターアタック	パワープレー	ペナルティシュート	合計	誘発	損失							
1	西村 永遠	2																	
2	小林 健太	2	4	2				2	2	6		1							
3	山田 太一	3	1		0	1	2			5									
4	田中 要	1																	
5	橋田 尚也	2	1							1		1							
6	高橋 知志	2	1			1	0			3	1	1							
7	濱田 周	3	3		1	0	3			8									
8	佐藤 海輝	3	3				1			4		2							
9	松本 天斗	1	2					1	0	3									
10	コップ 晴紀	1	1				1			2		1							
11	伊達 清武	2	3				4			7									
12																			
13																			
チーム合計			19	5	0	2	1	3	2	14	12	0	0	1	0	39	20	1	6(0)

() 内はチームファール数

長崎県			シュート数&得点数						パーソナルファール				
No	氏名	学年	ミドルシュート	5mシュート	70-ターシュート	カットインシュート	カンターアタック	パワープレー	ペナルティシュート	合計	誘発	損失	
1	門田 巧	3											
2	小宗 展大	3				0		0		2	3		
3	上田 甲斐	3	0							1		1	
4	土橋 拓太	3						0		1			
5	近藤 総太郎	3	2		1			2		5	1		
6	川崎 亮介	3			2	0	0			3	2		
7	松本 慧介	3				0				1			
8	中川 晴貴	3											
9	岩切 海	2	0							1			
10	内野 康希	3					0			1			
11	尾上 葵	2	0	0		2		0		5			
12													
13													
チーム合計			5	1	0	3	1	5	0	0	20	6	1(0)

() 内はチームファール数

ゴールキーパーのシュートセーブ			ゴールに飛んだシュート数&ゴールキーパーセーブ数						セーブ率		
No	氏名	学年	ミドル	5m	70-ター	カットイン	カンター	パワー	ペナルティ	合計	セーブ率
1	西村 永遠		3	2	1	0	1	1	2	8	75%
1	門田 巧		15	10	2	1	2	0	13	32	38%



	1P	2P	3P	4P	計
攻撃回数	15	13	11	12	51
シュート数	12	12	9	6	39
得点	4	8	6	2	20

	1P	2P	3P	4P	計
攻撃回数	12	14	13	14	53
シュート数	3	4	7	6	20
得点	1	0	0	1	2

石川県	3	6	4	7
鳥取県	2	1	0	3

20
6

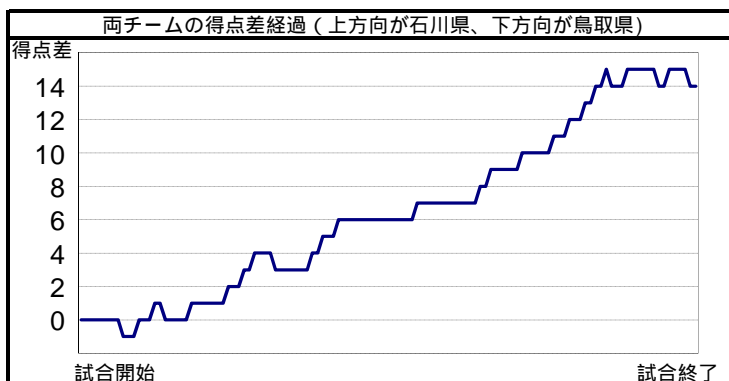
石川県			シュート数&得点数						パーソナルファール			
No	氏名	学年	ミドルシュート	5mシュート	70-ターシュート	カットインシュート	カウンターアタック	パワープレー	ペナルティシュート	合計	誘発	損失
1	橋本 一輝	3								1		1
2	安田 晴喜	3	1							1	2	2
3	原 稔憲	3	1				5			9		1
4	澤 聖人	3	2				1	1		6	2	2
5	新田 一景	1				1	2			5		
6	宮澤 優士	3			2			1		3		1
7	川本 周磨	3				1	1	2		5		1
8	川本 楓也	1					1			1		
9	三谷 諒汰	3	1				1	1		3	1	2
10	松本 匡生	2	1							1		1
11	森田 聡	3					3			3		
12												
13												
チーム合計			6	0	2	2	13	4	0	37	5	11(0)

() 内はチームファール数

鳥取県			シュート数&得点数						パーソナルファール			
No	氏名	学年	ミドルシュート	5mシュート	70-ターシュート	カットインシュート	カウンターアタック	パワープレー	ペナルティシュート	合計	誘発	損失
1	吉村 瞭	3										
2	塩地 雄介	3	1					1		2	1	
3	涌嶋 敦史	3										
4	古木 雅也	3		1			2	1	1	6	4	
5	西宇 涼	3	4	1			1			6	3	1
6	山本 航大	3			1					1	1	1
7	三浦 生馬	3	2					3		5		1
8	西原 圭佑	3										
9	杉原 海生	3			1					1		1
10	下仲 忍瞬	3					1		1	2		1
11	村松 強	1										
12												
13												
チーム合計			7	2	2	3	1	6	2	23	9	5(0)

() 内はチームファール数

ゴールキーパーのシュートセーブ		ゴールに飛んだシュート数&ゴールキーパーセーブ数							セーブ率	
No	氏名	ミドル	5m	70-ター	カットイン	カウンター	パワー	ペナルティ	合計	セーブ率
1	橋本 一輝	4	1	2	3		5	2	17	65%
1	吉村 瞭	3		2		6	4		28	29%



	1P	2P	3P	4P	計
攻撃回数	13	15	13	13	54
シュート数	7	11	9	10	37
得点	3	6	4	7	20

	1P	2P	3P	4P	計
攻撃回数	12	14	17	17	60
シュート数	6	5	4	8	23
得点	2	1	0	3	6

福岡県	3	2	0	4	3		12
京都府	1	2	5	1	5		14

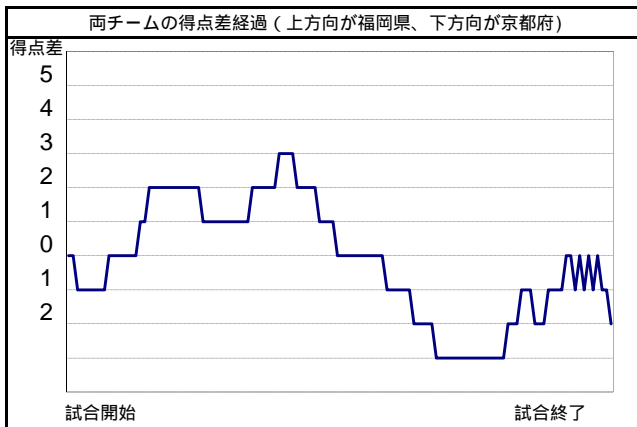
福岡県			シュート数&得点数							パーソナル ファール		
No	氏名	学年	ミドル シュート	5m シュート	フロッカー シュート	カットイン シュート	カウンター アタック	パワー プレー	ペナルティ シュート	合計	誘発	損失
①	田中 竜馬	3										
2	城島 通彦	3						0	0		1	
3	大島 光風	3						1	1			
4	久保田 輝	3										
5	佐藤 開成	3	0	1	1	1	2	2	2	7	2	1
6	山浦 太陽	3	0	1	0	0	0	0	0	1	3	
7	吉田 鵬秀	3	1							1	3	
8	小川 武壘	2	0		0	0			1	1	1	2
9	吉見 圭一郎	2										
10	田中 領馬	2	0					1	1	2		2
11	須賀 愉快	1										
12												
13												
チーム合計			12	3	3	5	0	5	5	33	7	8(0)

() 内はチームファール数

京都府			シュート数&得点数							パーソナル ファール		
No	氏名	学年	ミドル シュート	5m シュート	フロッカー シュート	カットイン シュート	カウンター アタック	パワー プレー	ペナルティ シュート	合計	誘発	損失
1	北村 昇平	3										
2	石山 真吾	3	0	0				1	1	2		
③	大本 航生	3	0	1			3	0		4	3	3
4	北澤 知大	3	0					1	2	3	3	2
5	浦田 大輝	2							1	1		1
6	山本 裕介	3							1	1		
7	隈田 大賀	2										
8	野村 力哉	2		0		0				0	1	
9	大本 晋平	1	1		0			1	1	3		1
10	山本 凌也	3										
11	井上 快斗	3										
12												
13												
チーム合計			7	1	0	0	3	7	6	28	7	7(0)

() 内はチームファール数

ゴールキーパーのシュートセーブ			ゴールに飛んだシュート数&ゴールキーパーセーブ数							セーブ率	
			ミドル	5m	フロッカー	カットイン	カウンター	パワー	ペナルティ	合計	
1	田中 竜馬		3	1	1		0	1	0	6	30%
1	北村 昇平		4	0	0	2		1	0	7	37%



	1P	2P	3P	4P	E1		計
攻撃回数	13	10	17	15	4		59
シュート数	6	6	7	10	4	0	33
得点	3	2	0	4	3	0	12

	1P	2P	3P	4P	E1		計
攻撃回数	14	15	12	12	5		58
シュート数	6	6	7	4	5	0	28
得点	1	2	5	1	5	0	14

製作：（公財）日本水泳連盟水球委員会技術部

(C) Copyright 2004-2014 Japan Swimming Federation

静岡県	2	1	3	1
群馬県	2	1	1	4

7
8

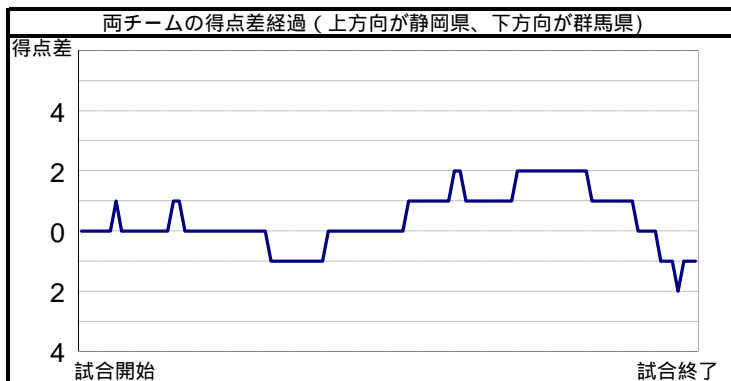
静岡県			シュート数&得点数							パーソナル ファール		
No	氏名	学年	ミドル シュート	5m シュート	7m-ター シュート	カットイン シュート	カンター アタック	パワ プレー	ペナルティ シュート	合計	誘発	損失
1	松岡 侑	3										
2	澤田 穂高	3	1	0	1	1				3	1	
③	中安 正己	3				1	3	1		5	1	1
4	鈴木 拓海	3				3	0			3		1
5	指宿 量矢	3	1	0		1	0			3	1	
6	長谷川 平	3										
7	榛葉 公彦	3						1		1	1	1
8	安井 大悟	2	1	0		1	1	1		3	1	1
9	雲母 敦貴	2	4	0	1	0		1		6		
10	平塚 貴大	2										
11	指宿 雄右	1										
12												
13												
チーム合計			7	0	2	7	3	5	0	24	5	4(0)

() 内はチームファール数

群馬県			シュート数&得点数							パーソナル ファール		
No	氏名	学年	ミドル シュート	5m シュート	7m-ター シュート	カットイン シュート	カンター アタック	パワ プレー	ペナルティ シュート	合計	誘発	損失
1	山田 哲也	3										
2	福田 文彦	2	1	0						1		
3	小平 拓未	3				1	0			1		
④	樺澤 卓	3	4	1		1		1		10	2	
5	清水 優樹	3	1	1	3			1		6	2	2
6	山口 正廣	3	5	0				1		6		1
7	小谷野 翔馬	3	1	1						1		
8	榎原 啓介	2										
9	金井 凱	2	1	0			1			2		
10	長野 海都	2	4	3				1		5		2
11	牧口 正一	2										
12												
13												
チーム合計			17	5	3	2	1	4	0	32	4	5(0)

() 内はチームファール数

ゴールキーパーのシュートセーブ			ゴールに飛んだシュート数&ゴールキーパーセーブ数							セーブ率	
No	氏名	学年	ミドル	5m	7m-ター	カットイン	カンター	パワ	ペナルティ	合計	セーブ率
1	松岡 侑		11	7	1	0	4	3		19	58%
1	山田 哲也		4	4	2	1	2	3	1	15	53%



静岡県の攻撃プロフィール					
	1P	2P	3P	4P	計
攻撃回数	13	13	13	12	51
シュート数	3	9	6	6	24
得点	2	1	3	1	7

群馬県の攻撃プロフィール					
	1P	2P	3P	4P	計
攻撃回数	15	11	14	13	53
シュート数	7	7	7	11	32
得点	2	1	1	4	8

長崎県	2	3	3	1
鳥取県	5	3	4	4

9
16

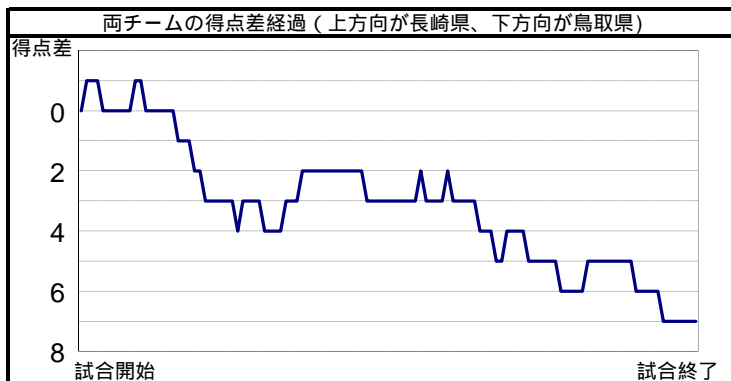
長崎県			シュート数&得点数							パーソナル ファール									
No	氏名	学年	ミドル シュート	5m シュート	70-ター シュート	カットイン シュート	カンター アタック	パワー プレー	ペナルティ シュート	合計	誘発	損失							
1	門田 巧	3																	
②	小宗 展大	3						1	1	1		2							
3	上田 甲斐	3																	
4	土橋 拓太	3	1	0						1	4	1							
5	近藤 総太郎	3	1	0	3	0	2	1	0	2	1	1							
6	川崎 亮介	3			9	5			1	1	1								
7	松本 慧介	3																	
8	中川 晴貴	3																	
9	岩切 海	2	1	0	1	0				3									
10	内野 康希	3																	
11	尾上 葵	2	3	0						3	1								
12																			
13																			
チーム合計			6	0	4	0	9	5	3	1	0	4	3	0	0	27	9	7	4(0)

() 内はチームファール数

鳥取県			シュート数&得点数							パーソナル ファール									
No	氏名	学年	ミドル シュート	5m シュート	70-ター シュート	カットイン シュート	カンター アタック	パワー プレー	ペナルティ シュート	合計	誘発	損失							
1	吉村 瞭	3																	
2	塩地 雄介	3	4	2		1	1			7									
3	涌嶋 敦史	3	1	0						1									
4	古木 雅也	3	1	1	1	2	1	1	0	2	1	2							
5	西宇 涼	3	1	0				2	0	3	1	2							
⑥	山本 航大	3	1	0		1	1		1	3	3	2							
7	三浦 生馬	3	1	0			1	0	4	3									
8	西原 圭佑	3							1	1		1							
9	杉原 海生	3			1	1				1									
10	下仲 忍瞬	3																	
11	村松 強	1																	
12																			
13																			
チーム合計			9	3	1	5	4	4	2	8	4	3	2	0	0	30	16	4	7(0)

() 内はチームファール数

ゴールキーパーのシュートセーブ			ゴールに飛んだシュート数&ゴールキーパーセーブ数							セーブ率		
No	氏名	学年	ミドル	5m	70-ター	カットイン	カンター	パワー	ペナルティ	合計	セーブ率	
1	門田 巧		7	4	1	0	5	1	3	1	25	36%
1	吉村 瞭		3	3	1	1	7	2	3	0	18	50%



長崎県の攻撃プロフィール					
	1P	2P	3P	4P	計
攻撃回数	12	18	13	17	60
シュート数	6	11	8	2	27
得点	2	3	3	1	9

鳥取県の攻撃プロフィール					
	1P	2P	3P	4P	計
攻撃回数	12	11	12	16	51
シュート数	8	6	8	8	30
得点	5	3	4	4	16

埼玉県	6	3	1	2
石川県	1	1	5	3

12
10

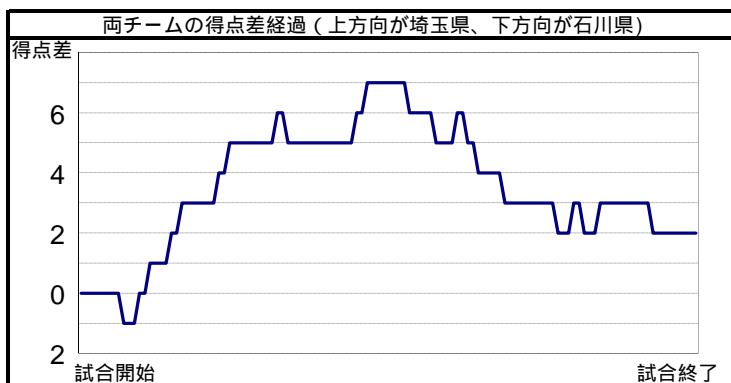
埼玉県			シュート数&得点数						パーソナルファール									
No	氏名	学年	ミドルシュート	5mシュート	70-ターシュート	カットインシュート	カウンターアタック	パワープレー	ペナルティシュート	合計	誘発	損失						
1	西村 永遠	2																
2	小林 健太	2	1	0			2	2	0	5	1	1						
3	山田 太一	3	1	0	2	1				3	1	2						
4	田中 要	1																
5	橋田 尚也	2																
6	高橋 知志	2	1	0			1	1		2		3						
⑦	濱田 周	3	1	1			1	0	5	8	4	1						
8	佐藤 海輝	3					1	1	1	2	1	3						
9	松本 天斗	1																
10	コップ 晴紀	1					1	0		1		1						
11	伊達 清武	2	1	0	2	0	1	1	0	5	1	1						
12																		
13																		
チーム合計			5	1	2	0	2	1	0	11	9	5	1	0	26	12	8	12(0)

() 内はチームファール数

石川県			シュート数&得点数						パーソナルファール									
No	氏名	学年	ミドルシュート	5mシュート	70-ターシュート	カットインシュート	カウンターアタック	パワープレー	ペナルティシュート	合計	誘発	損失						
1	橋本 一輝	3																
2	安田 晴喜	3						1	1	1		1						
3	原 稔憲	3	2	2				2	1	4	1	1						
4	澤 聖人	3	3	0				3	1	8	1	1						
5	新田 一景	1										1						
6	宮澤 優士	3			1	0			1	2	6	1						
⑦	川本 周磨	3				1	1	0	2	4	3	2						
8	川本 楓也	1										1						
9	三谷 諒汰	3	1	0						1	1							
10	松本 匡生	2																
11	森田 聡	3																
12																		
13																		
チーム合計			6	2	0	0	1	0	1	1	0	8	4	3	20	10	12	8(0)

() 内はチームファール数

ゴールキーパーのシュートセーブ			ゴールに飛んだシュート数&ゴールキーパーセーブ数						セーブ率		
No	氏名	学年	ミドル	5m	70-ター	カットイン	カウンター	パワー	ペナルティ	合計	セーブ率
1	西村 永遠		4	2		1	0	1	6	2	33%
1	橋本 一輝		3	2	1	1	1	2	1	8	40%



埼玉県の攻撃プロフィール					
	1P	2P	3P	4P	計
攻撃回数	15	11	15	13	54
シュート数	8	5	5	8	26
得点	6	3	1	2	12

石川県の攻撃プロフィール					
	1P	2P	3P	4P	計
攻撃回数	16	15	12	16	59
シュート数	4	3	7	6	20
得点	1	1	5	3	10

福岡県	0	5	4	3
静岡県	1	1	0	5

12
7

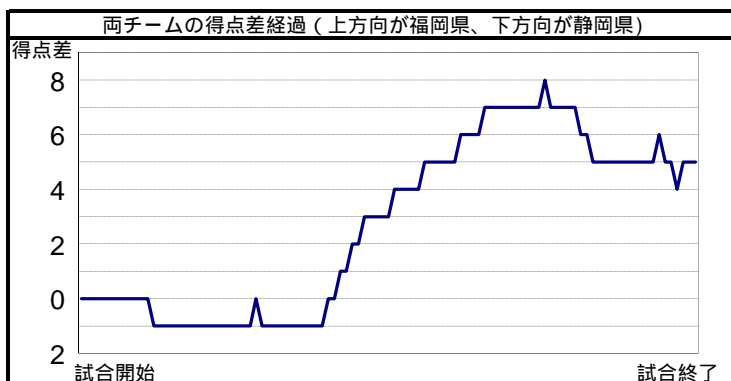
福岡県			シュート数&得点数							パーソナル ファール								
No	氏名	学年	ミドル シュート	5m シュート	70-ター シュート	カットイン シュート	カウンター アタック	パワー プレー	ペナルティ シュート	合計	誘発	損失						
①	田中 竜馬	3					1			1								
2	城島 通彦	3				1				1								
3	大島 光風	3																
4	久保田 輝	3			1					1								
5	佐藤 開成	3	3	1		3		1	0	7	1							
6	山浦 太陽	3	2	1			2	2		4								
7	吉田 鵬秀	3	3	0						3		2						
8	小川 武塁	2	4	1	2	1	3	2		10	1							
9	吉見 圭一郎	2																
10	田中 領馬	2		1	0	1	1	0	2	5	1	1						
11	須賀 愉快	1																
12																		
13																		
チーム合計			12	3	3	0	1	6	4	6	4	3	0	0	31	12	3	3(0)

() 内はチームファール数

静岡県			シュート数&得点数							パーソナル ファール								
No	氏名	学年	ミドル シュート	5m シュート	70-ター シュート	カットイン シュート	カウンター アタック	パワー プレー	ペナルティ シュート	合計	誘発	損失						
1	松岡 侑	3																
2	澤田 穂高	3	1	0			0			2								
③	中安 正己	3	1	0		4	2			7	1	1						
4	鈴木 拓海	3	1	0		2	0	1		4	1							
5	指宿 量矢	3	3	1						3		2						
6	長谷川 平	3									1							
7	榛葉 公彦	3																
8	安井 大悟	2	1	0						1								
9	雲母 敦貴	2	2	0			1	1		4								
10	平塚 貴大	2																
11	指宿 雄右	1					1	1		1								
12																		
13																		
チーム合計			9	1	0	4	2	5	0	3	3	1	1	0	22	7	3	3(0)

() 内はチームファール数

ゴールキーパーのシュートセーブ			ゴールに飛んだシュート数&ゴールキーパーセーブ数							セーブ率		
No	氏名	学年	ミドル	5m	70-ター	カットイン	カウンター	パワー	ペナルティ	合計	セーブ率	
1	田中 竜馬		5	4		2	0	2	2	3	0	46%
1	松岡 侑		6	3	2	2	1	5	1	6	2	43%



福岡県の攻撃プロフィール					
	1P	2P	3P	4P	計
攻撃回数	12	10	13	14	49
シュート数	8	9	6	8	31
得点	0	5	4	3	12

静岡県の攻撃プロフィール					
	1P	2P	3P	4P	計
攻撃回数	12	13	11	14	50
シュート数	4	8	3	7	22
得点	1	1	0	5	7

京都府	2	2	2	5
群馬県	1	3	2	2

11
8

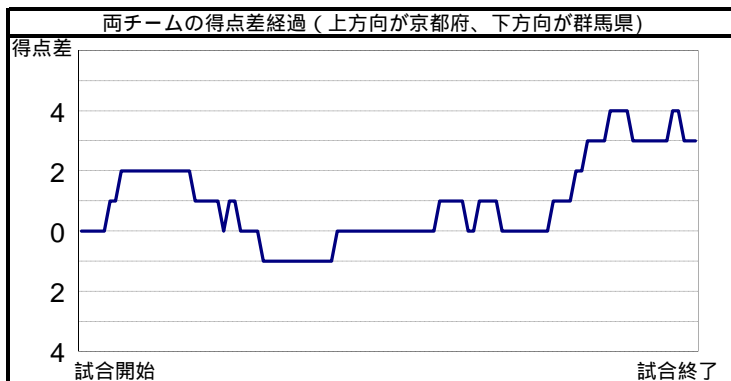
京都府			シュート数&得点数						合計	パ・ソナル ファール			
No	氏名	学年	ミドル シュート	5m シュート	70-ター シュート	カットイン シュート	カンター アタック	パ・ワ ブ・レー		ペナルティ シュート	誘発	損失	
1	北村 昇平	3											
2	石山 真吾	3	2 ¹	3 ¹	1 ⁰		1 ⁰	1 ¹		1			
③	大本 航生	3	5 ⁰	1 ¹	2 ²		1 ¹			2	1		
4	北澤 知大	3	1 ⁰					1 ¹		1	3		
5	浦田 大輝	2	1 ¹			1 ⁰	1 ⁰						
6	山本 裕介	3											
7	隈田 大賀	2											
8	野村 力哉	2				1 ⁰	2 ¹				1		
9	大本 晋平	1			1 ⁰		1 ¹			1	1		
10	山本 凌也	3											
11	井上 快斗	3											
12													
13													
チーム合計			9 ²	4 ²	4 ²	2 ⁰	6 ³	2 ²	0 ⁰	27	11	5	6(0)

() 内はチームファール数

群馬県			シュート数&得点数						合計	パ・ソナル ファール			
No	氏名	学年	ミドル シュート	5m シュート	70-ター シュート	カットイン シュート	カンター アタック	パ・ワ ブ・レー		ペナルティ シュート	誘発	損失	
1	山田 哲也	3											
2	福田 文彦	2											
3	小平 拓未	3	1 ⁰			1 ⁰					1		
④	樺澤 卓	3	2 ¹	1 ⁰	1 ¹	1 ⁰			1 ¹	4	1		
5	清水 優樹	3	1 ⁰					1 ¹	1 ¹	1	2		
6	山口 正廣	3			2 ⁰								
7	小谷野 翔馬	3									1		
8	榎原 啓介	2											
9	金井 凱	2											
10	長野 海都	2	4 ²		6 ¹					1			
11	牧口 正一	2											
12													
13													
チーム合計			8 ³	1 ⁰	9 ²	2 ⁰	0 ⁰	1 ¹	2 ²	23	8	6	5(0)

() 内はチームファール数

ゴールキーパーのシュートセーブ			ゴールに飛んだシュート数&ゴールキーパーセーブ数						合計	セーブ率	
No	氏名	学年	ミドル	5m	70-ター	カットイン	カンター	パ・ワ			ペナルティ
1	北村 昇平		6 ³		5 ³	2 ²		1 ⁰	2 ⁰	16 ⁸	50%
1	山田 哲也		5 ³	3 ¹	3 ¹	1 ¹	5 ²	2 ⁰		19 ⁸	42%



	1P	2P	3P	4P	計
攻撃回数	11	12	14	16	53
シュート数	6	7	5	9	27
得点	2	2	2	5	11

	1P	2P	3P	4P	計
攻撃回数	10	13	15	14	52
シュート数	4	6	6	7	23
得点	1	3	2	2	8