

長崎県	2	3	3	2	2		12
静岡県	2	1	2	5	3		13

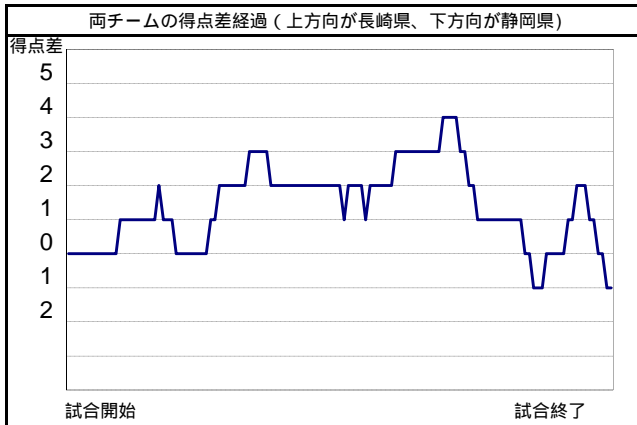
長崎県			シュート数&得点数							パーソナル ファール		
No	氏名	学年	ミドル シュート	5m シュート	フロッカー シュート	カットイン シュート	カウンター アタック	パワー プレー	ペナルティ シュート	合計	誘発	損失
1	門田 巧	3										
2	小宗 展大	3						0	0	0		
3	上田 甲斐	3						1	1	2		
4	土橋 拓太	3	1				2			3	1	1
5	近藤 総太郎	3		0		1	0	2	1	4	2	1
6	川崎 亮介	3			2	0	0	3	0	3	2	
7	松本 慧介	3				1	1	1	1	10		
8	中川 晴貴	3							0	0		
9	岩切 海	2	0				0		1	1	1	
10	内野 康希	3										
11	尾上 葵	2				1				1	2	2
12												
13												
チーム合計			2	0	6	4	5	5	7	31	8	4(0)

( ) 内はチームファール数

静岡県			シュート数&得点数							パーソナル ファール		
No	氏名	学年	ミドル シュート	5m シュート	フロッカー シュート	カットイン シュート	カウンター アタック	パワー プレー	ペナルティ シュート	合計	誘発	損失
1	松岡 侑	3										
2	澤田 穂高	3	0		0			0	1	1	1	1
3	中安 正己	3	1		1	1		0	1	4		
4	鈴木 拓海	3	0			0	3		0	3	1	1
5	指宿 量矢	3	0				1			1	1	3
6	長谷川 平	3							1	1		1
7	榛葉 公彦	3			0					0		
8	安井 大悟	2	0				0			0		1
9	雲母 敦貴	2	2			0	0	1	0	3	1	1
10	平塚 貴大	2										
11	指宿 雄右	1										
12												
13												
チーム合計			3	0	1	1	4	1	3	13	4	8(0)

( ) 内はチームファール数

ゴールキーパーのシュートセーブ			ゴールに飛んだシュート数&ゴールキーパーセーブ数							セーブ率	
No	氏名	学年	ミドル	5m	フロッカー	カットイン	カウンター	パワー	ペナルティ	合計	セーブ率
1	門田 巧		6		2	3	1	0	1	13	50%
1	松岡 侑		0	1	2	2	2	1	3	11	48%



	1P	2P	3P	4P	E1		計
攻撃回数	15	13	14	13	6		61
シュート数	7	7	6	5	6	0	31
得点	2	3	3	2	2	0	12

	1P	2P	3P	4P	E1		計
攻撃回数	12	14	14	15	6		61
シュート数	5	9	10	11	6	0	41
得点	2	1	2	5	3	0	13

製作：（公財）日本水泳連盟水球委員会技術部

(C) Copyright 2004-2014 Japan Swimming Federation

鳥取県	1	2	2	1
福岡県	0	2	3	3

6
8

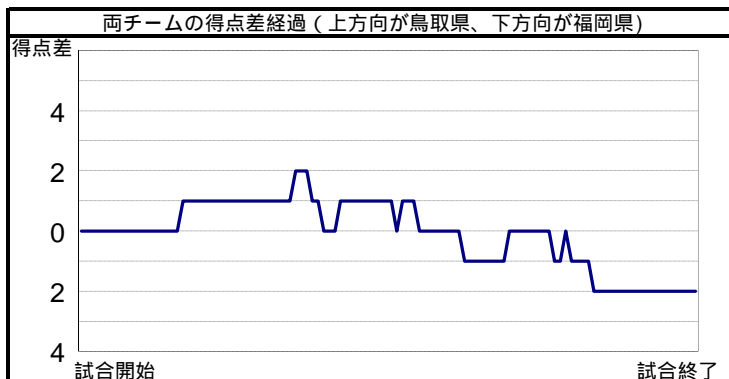
鳥取県			シュート数&得点数							パ-ソナル ファール						
No	氏名	学年	ミドル シュート	5m シュート	70-ター シュート	カットイン シュート	カンター アタック	パ-ワー プレー	ペ-ナルティ シュート	合計	誘発	損失				
1	吉村 瞭	3														
2	塩地 雄介	3				1	0	1	0	3	1	1				
3	涌嶋 敦史	3														
4	古木 雅也	3	2	1		2	0			4	2					
5	西宇 涼	3	6	0	1	1	0	1	1	9						
⑥	山本 航大	3	2	0				1	1	3	1					
7	三浦 生馬	3	2	1		1	0			3	1					
8	西原 圭佑	3	1	0				1	1	3	1					
9	杉原 海生	3									1					
10	下仲 忍瞬	3														
11	村松 強	1														
12																
13																
チーム合計			13	2	1	0	5	0	2	4	3	0	25	6	7	1(0)

( ) 内はチームファール数

福岡県			シュート数&得点数							パ-ソナル ファール							
No	氏名	学年	ミドル シュート	5m シュート	70-ター シュート	カットイン シュート	カンター アタック	パ-ワー プレー	ペ-ナルティ シュート	合計	誘発	損失					
①	田中 竜馬	3				1	0			1		1					
2	城島 通彦	3															
3	大島 光風	3															
4	久保田 輝	3															
5	佐藤 開成	3	1	0	1	1	1	2	1	6	1	2					
6	山浦 太陽	3	5	1	2	0	3	2		10	3	3					
7	吉田 鵬秀	3	5	1						5	1	1					
8	小川 武壘	2	4	0				1	1	5	1						
9	吉見 圭一郎	2															
10	田中 領馬	2	1	0			1	0		2	0						
11	須賀 愉快	1															
12																	
13																	
チーム合計			16	2	3	1	0	2	1	7	4	0	0	29	8	1	7(0)

( ) 内はチームファール数

ゴールキーパーのシュートセーブ			ゴールに飛んだシュート数&ゴールキーパーセーブ数							セーブ率		
			ミドル	5m	70-ター	カットイン	カンター	パ-ワー	ペ-ナルティ	合計		
1	吉村 瞭		6	4	2	1	0	7	3	16	8	50%
1	田中 竜馬		7	5	1	0	1	1	4	14	8	57%



鳥取県の攻撃プロフィール					
	1P	2P	3P	4P	計
攻撃回数	13	13	16	15	57
シュート数	6	6	8	5	25
得点	1	2	2	1	6

福岡県の攻撃プロフィール					
	1P	2P	3P	4P	計
攻撃回数	12	12	12	13	49
シュート数	8	4	9	8	29
得点	0	2	3	3	8

石川県	3	5	4	4
群馬県	3	3	2	0

16
8

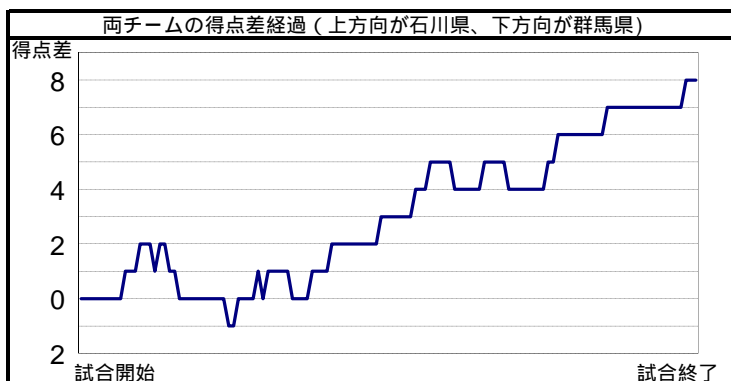
石川県			シュート数&得点数							パーソナル ファール			
No	氏名	学年	ミドル シュート	5m シュート	70-ター シュート	カットイン シュート	カンター アタック	パワー プレー	ペナルティ シュート	合計	誘発	損失	
1	橋本 一輝	3	1	0						1	0		
2	安田 晴喜	3	1	0			1	1		3	2	1	
3	原 稔憲	3					2	1		2	1	3	
4	澤 聖人	3	1	0			2	2	1	6	4	1	
5	新田 一景	1	1	1			1	1		2	2	1	
6	宮澤 優士	3			1		2	1	1	5	4	2	
7	川本 周磨	3	1	0			2	2		5	3	2	
8	川本 楓也	1					1	0		1	0		
9	三谷 諒汰	3	1	0						1	0	1	
10	松本 匡生	2					1	0		2	0	1	
11	森田 聡	3					1	0		2	0		
12													
13													
チーム合計			6	0	1	3	10	5	3	28	16	10	8(0)

( ) 内はチームファール数

群馬県			シュート数&得点数							パーソナル ファール		
No	氏名	学年	ミドル シュート	5m シュート	70-ター シュート	カットイン シュート	カンター アタック	パワー プレー	ペナルティ シュート	合計	誘発	損失
1	山田 哲也	3										
2	福田 文彦	2	2	0			1			3	1	2
3	小平 拓未	3										2
4	樺澤 卓	3	3	0	7	2	1	0		12	2	2
5	清水 優樹	3		1	0		1	0	1	6	1	2
6	山口 正廣	3			1	0						1
7	小谷野 翔馬	3										
8	榎原 啓介	2										
9	金井 凱	2										
10	長野 海都	2	3	2		1	1	0		8	4	1
11	牧口 正一	2							3	1		1
12												
13												
チーム合計			8	2	8	3	2	1	0	29	8	11(1)

( ) 内はチームファール数

ゴールキーパーのシュートセーブ			ゴールに飛んだシュート数&ゴールキーパーセーブ数							セーブ率		
No	氏名	学年	ミドル	5m	70-ター	カットイン	カンター	パワー	ペナルティ	合計	セーブ率	
1	橋本 一輝		3	1	6	4	2	1	2	1	17	53%
1	山田 哲也		2	1		1	0	3	1	8	20%	



	1P	2P	3P	4P	計
攻撃回数	14	14	15	15	58
シュート数	4	9	8	8	29
得点	3	5	4	4	16

	1P	2P	3P	4P	計
攻撃回数	14	14	14	20	62
シュート数	7	7	7	8	29
得点	3	3	2	0	8

埼玉県	5	1	5	4
京都府	1	1	2	5

15
9

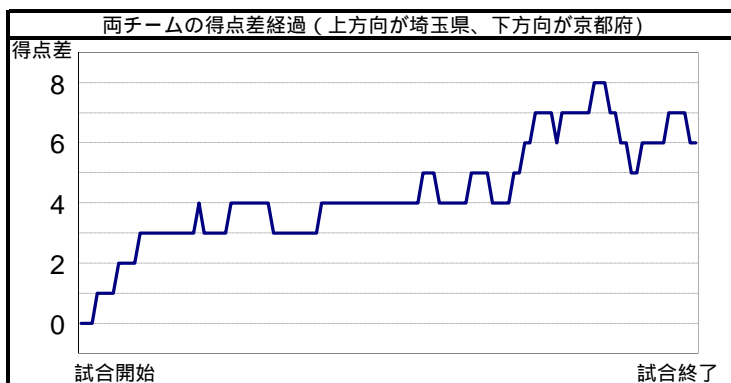
埼玉県			シュート数&得点数						パーソナル ファール							
No	氏名	学年	ミドル シュート	5m シュート	70-ター シュート	カットイン シュート	カンター アタック	パワー プレー	ペナルティ シュート	合計	誘発	損失				
1	西村 永遠	2														
2	小林 健太	2	2	0			1	1		3		3				
3	山田 太一	3	1	1	2	1	1	1		5	1	2				
4	田中 要	1														
5	橋田 尚也	2	3	1		1	3	2		7		1				
6	高橋 知志	2	2	0						2						
7	濱田 周	3	5	0	1	2	2	1	0	9	1	3				
8	佐藤 海輝	3	2	0	1	0	1	1		5		1				
9	松本 天斗	1														
10	コップ 晴紀	1										1				
11	伊達 清武	2	2	1			3	2		5						
12																
13																
チーム合計			17	3	0	4	3	10	7	1	1	0	36	15	2	11(0)

( ) 内はチームファール数

京都府			シュート数&得点数						パーソナル ファール							
No	氏名	学年	ミドル シュート	5m シュート	70-ター シュート	カットイン シュート	カンター アタック	パワー プレー	ペナルティ シュート	合計	誘発	損失				
1	北村 昇平	3														
2	石山 真吾	3		1	0			1		1	1					
3	大本 航生	3	3	0	2	1	1	1	0	8	6					
4	北澤 知大	3		1	1	1	1	1		4	2	1				
5	浦田 大輝	2	1	0				1	0	2						
6	山本 裕介	3														
7	隈田 大賀	2						1	0	1						
8	野村 力哉	2		1	1			1	1	2	2	1				
9	大本 晋平	1	1	0		1	0	1	0	4						
10	山本 凌也	3														
11	井上 快斗	3														
12																
13																
チーム合計			5	0	5	1	2	2	9	3	0	0	28	9	11	2(0)

( ) 内はチームファール数

ゴールキーパーのシュートセーブ			ゴールに飛んだシュート数&ゴールキーパーセーブ数						セーブ率			
No	氏名	学年	ミドル	5m	70-ター	カットイン	カンター	パワー	ペナルティ	合計	セーブ率	
1	西村 永遠		2	2	1	2	0	3	1	2	15	40%
1	北村 昇平		7	4	3	2	4	1	8	1	23	35%



埼玉県の攻撃プロフィール					
	1P	2P	3P	4P	計
攻撃回数	13	12	14	12	51
シュート数	11	7	11	7	36
得点	5	1	5	4	15

京都府の攻撃プロフィール					
	1P	2P	3P	4P	計
攻撃回数	17	15	12	16	60
シュート数	6	7	6	9	28
得点	1	1	2	5	9