

第16回世界水泳選手権大会 水球男子

ロシア・カザン 2015年7月26日～8月8日

男子第1戦目 2015.7.27 予選リーグ

審判	CAPUTI Massimiliano			ITA	
	GABER Hatem			EGY	
日本		—		オーストラリア	
4	0	1P	2	10	
	2	2P	2		
	1	3P	3		
	1	4P	3		
／ 8	退水攻撃得点率			4	／ 4
／ 0	ペナルティ得点率			1	／ 1
／ 16	GKセーブ回数			13	／ 16
点者					
棚村		#13	福島		
(得点)					
足立	1	#8	角野		
荒井		#9	竹井	1	
志賀	1	#10	保田		
柳瀬		#11	大川	1	
飯田		#12	菅井		
志水					

男子第2戦目 2015.7.29 予選リーグ

審判	REZVANI Masoud			IRI		
	ROY Stephane			CAN		
セルビア		—		日本		
19	2	1P	1	9		
	6	2P	2			
	5	3P	3			
	6	4P	3			
6	／ 10	退水攻撃得点率			4	／ 8
0	／ 0	ペナルティ得点率			2	／ 2
8	／ 17	GKセーブ回数			10	／ 29
日本得点者						
#1	棚村		#13	福島		
(得点)						
#2	足立	1	#8	角野	1	
#3	荒井	1	#9	竹井	3	
#4	志賀		#10	保田		
#5	柳瀬		#11	大川	3	
#6	飯田		#12	菅井		
#7	志水					

男子第3戦目 2015.7.31 予選リーグ

審判	WILLIS Dion			RSA		
	CAPUTI Massimiliano			ITA		
日本		—		モンテネグロ		
10	2	1P	3	16		
	2	2P	5			
	2	3P	5			
	4	4P	3			
2	／ 5	退水攻撃得点率			5	／
2	／ 3	ペナルティ得点率			3	／
11	／ 27	GKセーブ回数			10	／
日本得点者						
#1	棚村		#13	福島		
(得点)						
#2	足立		#8	角野	1	
#3	荒井		#9	竹井	4	
#4	志賀	1	#10	保田		
#5	柳瀬	3	#11	大川		
#6	飯田		#12	菅井		
#7	志水	1				

予選リーグ結果

Group A					試合結果				ゴール数			勝ち点	
順位		CRO	CAN	BRA	CHN	試合数	勝	負	分	得点	失点		差
1	CRO		12-7	10-9	17-1	3	3	0	0	39	17	22	6
2	CAN	7-12		10-6	8-2	3	2	1	0	25	20	5	4
3	BRA	9-10	6-10		9-9	3	0	2	1	24	29	-5	1
4	CHN	1-17	2-8	9-9		3	0	2	1	12	34	-22	1

Group C					試合結果				ゴール数			勝ち点	
順位		HUN	KAZ	RSA	ARG	試合数	勝	負	分	得点	失点		差
1	HUN		14-5	17-4	21-4	3	3	0	0	52	13	39	6
2	KAZ	5-14		14-3	15-7	3	2	1	0	34	24	10	4
3	RSA	4-17	3-14		10-6	3	1	2	0	17	37	-20	2
4	ARG	4-21	7-15	6-10		3	0	3	0	17	46	-29	0

Group B					試合結果				ゴール数			勝ち点	
順位		GRE	USA	ITA	RUS	試合数	勝	負	分	得点	失点		差
1	GRE		11-10	11-10	15-11	3	3	0	0	37	31	6	6
2	USA	10-11		11-9	7-6	3	2	1	0	28	26	2	4
3	ITA	10-11	9-11		9-6	3	1	2	0	28	28	0	2

Group D					試合結果				ゴール数			勝ち点	
順位		SRB	AUS	MNE	JPN	試合数	勝	負	分	得点	失点		差
1	SRB		10-9	11-8	19-9	3	3	0	0	40	26	14	6
2	AUS	9-10		5-5	10-4	3	1	1	1	24	19	5	3
3	MNE	8-11	5-5		16-10	3	1	1	1	29	26	3	3

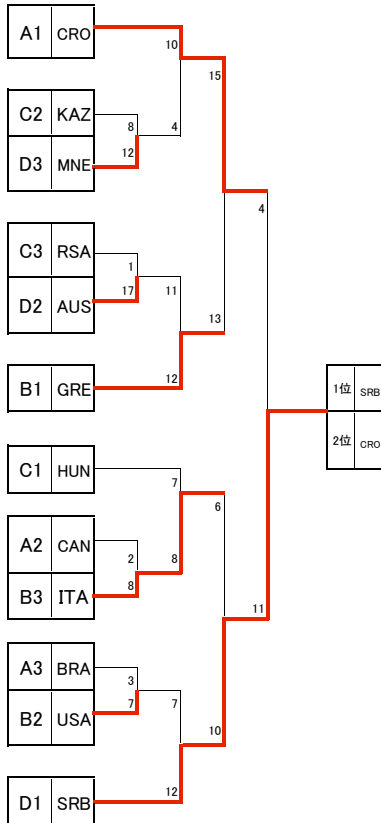
男子第4戦目 2015.8.2 13-16位決定戦

審判	SALNICHENKO Viktor		KAZ	
	GABER Hatem		EGY	
アルゼンチン		—	日本	
6	0	1P	4	14
	2	2P	2	
	2	3P	4	
	2	4P	4	
1 / 1	退水攻撃得点率		3 / 7	
0 / 0	ペナルティ得点率		0 / 0	
5 / 19	GKセーブ回数		10 / 16	
日本得点者				
#1	棚村	#13	福島	
(得点)				
#2	足立	1	#8 角野	
#3	荒井		#9 竹井 4	
#4	志賀	2	#10 保田 1	
#5	柳瀬	1	#11 大川 1	

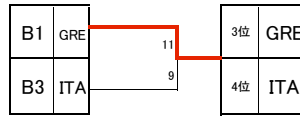
男子第5戦目 2015.8.4 13/14位決定戦

審判	KUN gyorgy		HUN	
	REZVANI MASOUD		EGY	
ロシア		—	日本	
9	4	1P	3	13
	1	2P	3	
	2	3P	5	
	2	4P	2	
1 / 3	退水攻撃得点率		3 / 4	
2 / 2	ペナルティ得点率		1 / 3	
8 / 21	GKセーブ回数		6 / 15	
日本得点者				
#1	棚村	#13	福島	
(得点)				
#2	足立	1	#8 角野	
#3	荒井	2	#9 竹井 2	
#4	志賀		#10 保田	
#5	柳瀬		#11 大川 3	

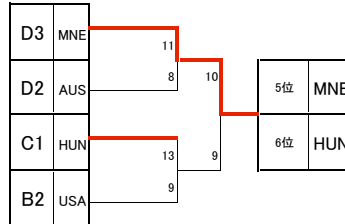
2015.8.2 2015.8.4 2015.8.6 2015.8.8



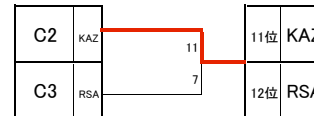
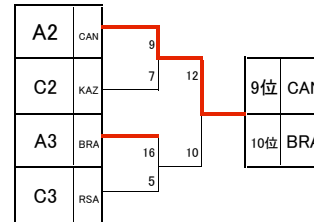
3位/4位



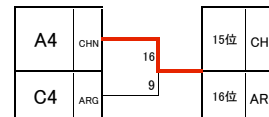
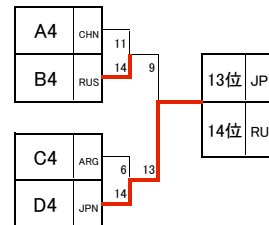
5位~8位



9位~12位



13位~16位



第16回世界水泳選手権大会 水球女子

ロシア・カザン 2015年7月26日～8月8日

女子第1戦目 2015.7.26 予選リーグ

審判	BUCH Francesc		ESP		
	KOGANOV Mark		AZE		
日本		—	イタリア		
3	0	1P	5	15	
	1	2P	3		
	2	3P	2		
	0	4P	5		
0	/	4	退水攻撃得点率		4 / 4
0	/	2	ペナルティ得点率		1 / 1
5	/	20	GKセーブ回数		13 / 16
日本得点者					
#1	三浦		#13	梅田	
(得点)					
#2	坂上	1	#8	橋口	
#3	風間	1	#9	細谷	
#4	曲山		#10	森	1
#5	中田		#11	徳用	
#6	高橋		#12	鈴木	
#7	中野				

女子第2戦目 2015.7.28 予選リーグ

審判	ROY Stephane		CAN		
	SALNICHENKO Viktor		KAZ		
ブラジル		—	日本		
11	4	1P	2	8	
	2	2P	1		
	4	3P	3		
	1	4P	2		
3	/	6	退水攻撃得点率		0 / 2
1	/	1	ペナルティ得点率		1 / 1
3	/	14	GKセーブ回数		9 / 17
日本得点者					
#1	三浦		#13	梅田	
(得点)					
#2	坂上		#8	橋口	
#3	風間	2	#9	細谷	
#4	曲山	1	#10	森	
#5	中田		#11	徳用	
#6	高橋	1	#12	鈴木	
#7	中野	3			

女子第3戦目 2015.7.30 予選リーグ

審判	WILLIS Dion		RSA		
	PUTNIKOVIC Vojin		SRB		
日本		—	アメリカ		
2	0	1P	4	17	
	0	2P	4		
	1	3P	6		
	1	4P	3		
0	/	1	退水攻撃得点率		2 / 3
0	/	0	ペナルティ得点率		0 / 0
1	/	18	GKセーブ回数		5 / 7
日本得点者					
#1	三浦		#13	梅田	
(得点)					
#2	坂上		#8	橋口	
#3	風間		#9	細谷	
#4	曲山		#10	森	
#5	中田		#11	徳用	
#6	高橋		#12	鈴木	
#7	中野	2			

予選リーグ結果

Group A					試合結果				ゴール数			勝ち点	
順位		ESP	CAN	KAZ	NZL	試合数	勝	負	分	得点	失点		差
1	ESP		12-6	14-7	23-2	3	3	0	0	49	15	34	6
2	CAN	6-12		17-4	15-6	3	2	1	0	38	22	16	4
3	KAZ	7-14	4-17		14-4	3	1	2	0	25	35	-10	2
4	NZL	2-23	6-15	4-14		3	0	3	0	12	52	-40	0

Group C					試合結果				ゴール数			勝ち点	
順位		ITA	USA	BRA	JPN	試合数	勝	負	分	得点	失点		差
1	ITA		10-9	15-6	15-3	3	3	0	0	40	18	22	6
2	USA	9-10		13-2	17-2	3	2	1	0	39	14	25	4
3	BRA	6-15	2-13		11-8	3	1	2	0	19	36	-17	2
4	JPN	3-15	2-17	8-11		3	0	3	0	13	43	-30	0

Group B					試合結果				ゴール数			勝ち点	
順位		AUS	NED	GRE	RSA	試合数	勝	負	分	得点	失点		差
1	AUS		8-6	8-7	19-1	3	3	0	0	35	14	21	6
2	NED	6-8		10-9	22-1	3	2	1	0	38	18	20	4
3	GRE	7-8	9-10		20-4	3	1	2	0	36	22	14	2
4	RSA	1-19	1-22	4-20		3	0	3	0	6	61	-55	0

Group D					試合結果				ゴール数			勝ち点	
順位		RUS	CHN	HUN	FRA	試合数	勝	負	分	得点	失点		差
1	RUS		9-9	13-11	16-5	3	2	0	1	38	25	13	5
2	CHN	9-9		9-8	13-4	3	2	0	1	31	21	10	5
3	HUN	11-13	8-9		18-3	3	1	2	0	37	25	12	2
4	FRA	5-16	4-13	3-18		3	0	3	0	12	47	-35	0

女子第4戦目 2015.8.1 13-16位決定戦

審判	TOFFOLI Fabio		BRA	
	DE JONG Peter		NED	
日本		—	フランス	
6	3	1P	2	9
	1	2P	4	
	1	3P	1	
	1	4P	2	
3 / 6	退水攻撃得点率		1 / 2	
0 / 0	ペナルティ得点率		3 / 3	
1 / 10	GKセーブ回数		11 / 17	
日本得点者				
#1	三浦	#13	梅田	
(得点)				
#2	坂上	#8	橋口	
#3	風間	#9	細谷	1
#4	曲山	#10	森	
#5	中田	1	#11	徳用

女子第5戦目 2015.8.3 15/16位決定戦

審判	DE JONG Peter		NED		
	MOLLER German		ARG		
南アフリカ		—	日本		
7	0	1P	2	15	
	0	2P	2		
	3	3P	8		
	4	4P	3		
2 / 4	退水攻撃得点率		1 / 1		
0 / 0	ペナルティ得点率		0 / 0		
13 / 28	GKセーブ回数		8 / 15		
日本得点者					
#1	三浦	#13	梅田		
(得点)					
#2	坂上	2	#8	橋口	2
#3	風間	#9	細谷	1	
#4	曲山	#10	森	2	
#5	中田	1	#11	徳用	1

