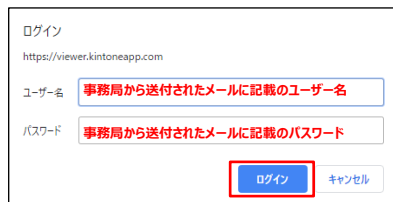
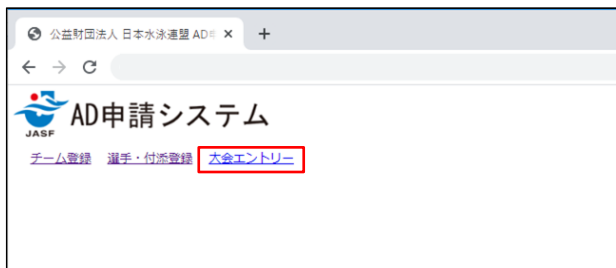



AD申請システム キャンセルの手順について

大会エントリーをキャンセルする方は、下記の手順に沿ってAD申請のキャンセルもお願いいたします。
※付添、給水コーチの方もキャンセル手続きをお願いいたします。

- ① https://www.swim-adsystem.jp/ad/ad_html.htmlにアクセスし「大会エントリー」をクリックします。
クリックするとログイン情報の入力画面に遷移しますので、ご案内しているログイン情報を入力してください。



- ② 大会エントリーの情報一覧が表示されますので**キャンセルされる方の「****」マークをクリックしてください。**



- ③ キャンセルされる方の情報であることを確認し「編集」をクリックしてください。



- ④ 再度ログイン情報の入力画面に遷移しますので、ご案内しているログイン情報を入力してください。

ログイン
https://viewer.kintoneapp.com

ユーザー名

パスワード

- ⑤ 『大会エントリー（変更）』画面が表示されるので「エントリー削除」にチェックをいれて「登録」をクリックしてください。

公益財団法人 日本水泳連盟 AD 申請システム
チーム登録 選手・付添登録 大会エントリー

大会エントリー（変更）

大会名 競技種別

開始日 終了日

団体登録番号 団体名（正式名称） 団体名（略称）

区分 個人登録番号 競技種別 氏名（日本語） 氏名（英語）

エントリー削除

- ⑥ 大会エントリーの削除が完了しました。

公益財団法人 日本水泳連盟 AD 申請システム
チーム登録 選手・付添登録 大会エントリー

大会エントリー（変更）

大会エントリーの変更を受け付けました。元の画面に戻る

AD申請システムについてのご質問やお問い合わせは
下記までメールにてご連絡ください。
AD申請事務局 info@swim-adsystem.jp