

## 日本スポーツマスターズ2010水泳競技 Web-SWMSYS(日水連Web競技者登録／エントリーシステム)による大会エントリーの手順

本手順書は、リザルトデータ作成のため、Web-SWMSYSを使用するものです。

### [Web-SWMSYSエントリー上の留意事項]

・年齢基準:2010年4月1日現在の満年齢です。(マスターズ大会の暦年齢ではありません)

1. 日本スポーツマスターズ用団体(日本スポマス用団体)の作成 \*既に作成済みであれば、その団体番号を使用
  - (1)各加盟団体権限にてWEB-SWMSYSにログイン
  - (2)各加盟団体にて第2区分で団体種別「その他」、無償団体(登録番号に英文字を混在させる)を作成する。  
 (例、団体番号:1399M、団体名:東京スポーツマスターズ)
2. 競技者の登録(上記団体にエントリーする競技者を登録する)
  - (1)既に日本水泳連盟の第一区分又は第二区分に正規に競技者登録を完了している選手は上記で作成した「日本スポマス用団体」の「競技者エントリー用登録(新規)」に登録してください。  
 \*特に既に第二区分で正規登録している方は、この日本スポマス用団体の「競技者登録(新規・転入)」に正規登録してしまいますと同一区分の異動登録扱いになってしまいますので必ずエントリー用登録にするよう特にご留意ください。
  - (2)日本水泳連盟に登録をしていない(社)日本マスターズ水泳協会登録者は、上記で作成した日本スポマス用団体に新たに「競技者登録(新規・転入)」に登録してください。(ランキングに反映させるため)

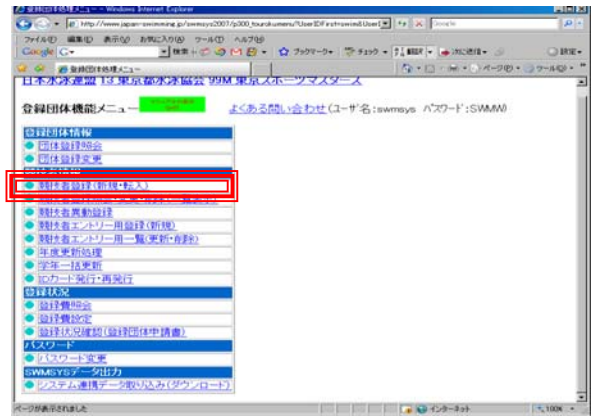
手順	作業項目	作業内容	作業担当	ページ
1、	日本スポマス用参加のための団体登録	各加盟団体で、第二区分の日本スポーツマスターズ用団体(スポマス用団体)を作成する。団体番号に英文字を入れ無償団体とする。	各加盟団体情報システム担当者	
2、	選手登録(2010年度日本水泳連盟登録者)	他の登録団体で「競技者登録(新規・転入)」で登録している正規登録者はスポマス用団体の「競技者エントリー用登録(新規)」にエントリー登録をしてエントリーする。	同 上	2/4
3、	選手登録((社)日本マスターズ協会登録者)	(社)日本マスターズ水泳協会に登録をしている選手は、スポマス用団体の「競技者登録(新規・転入)」に正規登録をしてエントリーする。	同 上	2/4
4、	リレー種目のエントリー	各加盟団体でメドレーリレー、フリーリレーにエントリーする場合は、スポマス用団体からリレーのエントリーをする。	同 上	3/4
5、	選手およびリレー種目のエントリー確認	スポマス用団体のエントリー集計機能(競技会申し込みエントリー-TIME一覧)を印刷し提出する。	同 上	4/4
6、	締切	7月23日までにエントリーを完了してください。 (サラシ修正期間:7月28日~7月31日)	同 上	

以上

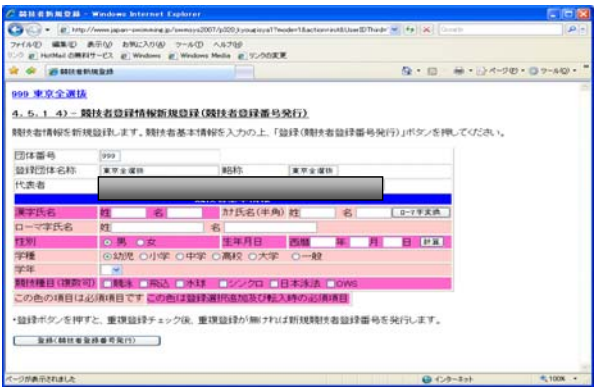
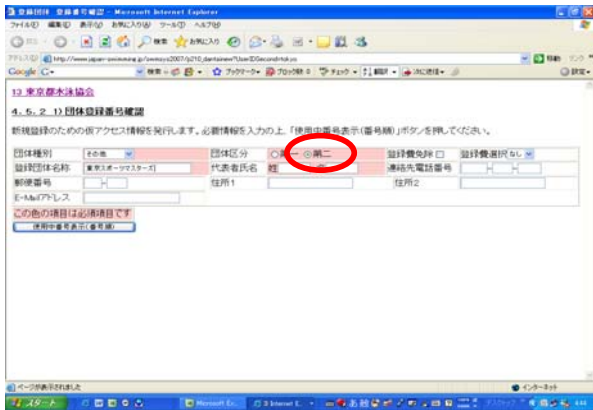
1. 団体の登録(第二区分、その他、無償団体の作成)
  - ・・・昨年作成済みであればそれを流用(新規作成不要)
  - (1)インターネットのURLにhttp://www.japan-swimming.jp/を入力する。
  - (2)各加盟団体(都道府県)のユーザIDとパスワードでログインする。

3. (社)日本マスターズ水泳協会に登録している選手はスポマス用団体に競技者登録(新規・転入)で正規登録をする。

・競技者登録(新規・転入)をクリックする。

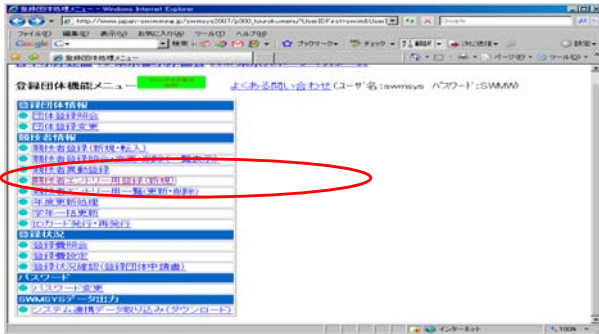


登録に必要な各項目に入力をする。

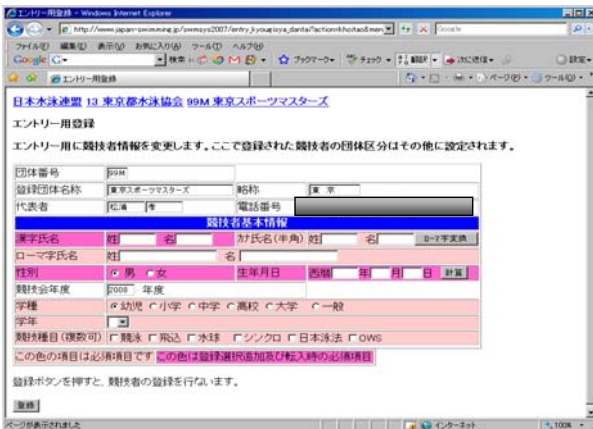


2. 選手登録

- 既に(財)日本水泳連盟に競技者登録している選手の登録。  
 (1)第一区分/第二区分の正規登録選手はエントリー登録を行う。  
 競技者情報の「競技者エントリー用登録」で登録。

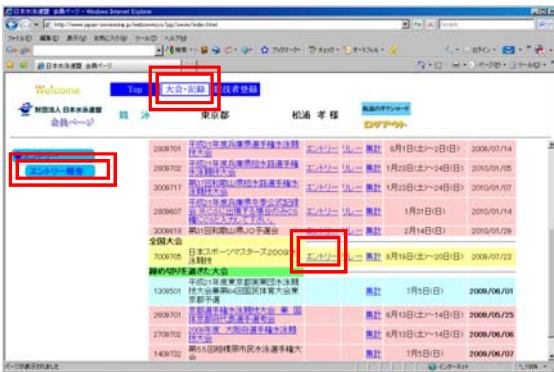


(2)エントリー用登録にて入力して下さい。

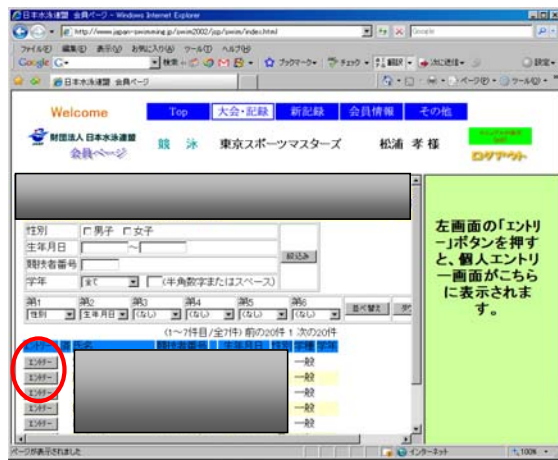


4. 競技者のエントリー

- (1) スポマス用登録団体からエントリーを行う。
- (2) 大会・記録のタグをクリックする。
- (3) 左側項目選択タグの「エントリー報告」のボタンをクリックする。
- (4) 「エントリー」の文言をクリックする。

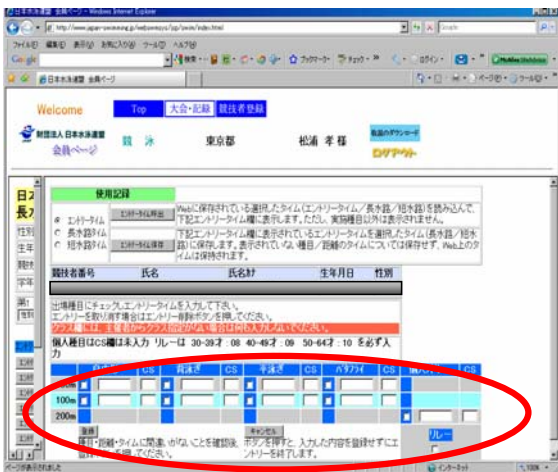


(4) エントリーをする競技者を選択してエントリーボタンを押下する。



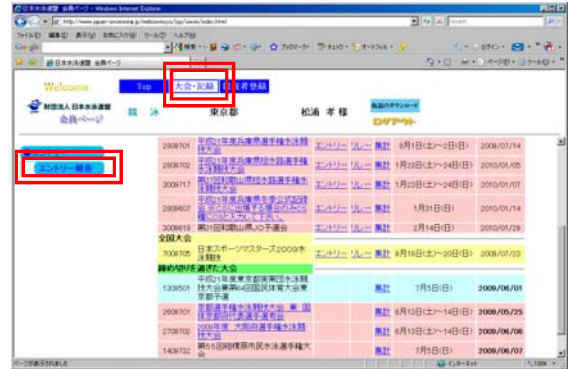
(5) 競技者のエントリー種目の距離にチェックし、エントリータイムを入力し、登録ボタンを押下する。

**\* (重要) CS欄(クラス)には何も記入しないこと**



5. リレー種目のエントリー

- (1) スポマス用登録団体からエントリーを行う。
- (2) 大会・記録のタグをクリックする。
- (3) 左側項目選択タグの「エントリー報告」のボタンをクリックする。



(4) 「リレー」の文言をクリックする。

・日本スポーツマスターズ2010の大会表示が出ていない場合は、年度を2010年度に指定してから表示ボタンを押下してください。

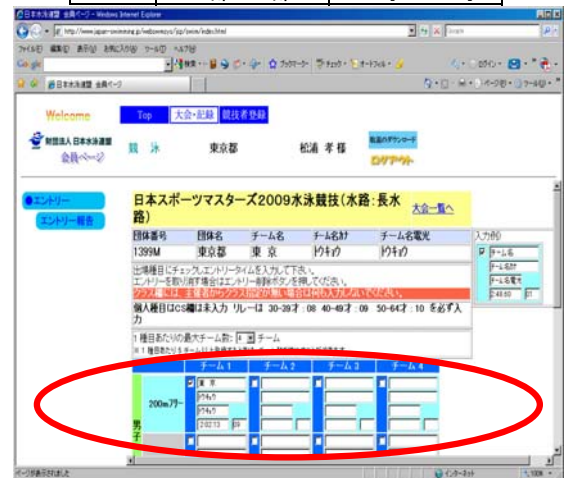


(5) 性別選択/距離種目選択/タイムを入力し登録ボタンを押下する。(タイムは半角で0000.00形式で入力)

(00分00秒.カンマ00(1/10と1/100秒))

**\* (重要) タイム欄の横のCS欄にクラス(08~10)を入力する。**

クラス	部区分	年令区分
08	1部・2部	30才~39才
09	3部・4部	40才~49才
10	5部~7部	50才~64才



6. エントリーの確認

(1) 出場する選手のエントリーが完了したらエントリー報告画面に戻り「集計」をクリックする。



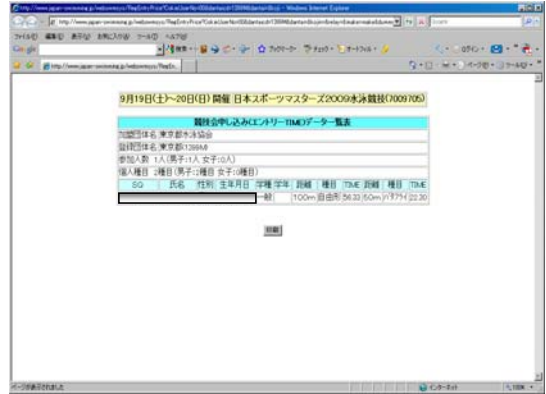
(2) 「集計」の文言をクリックすると画面下に集計ボタンが現れるのでボタンをクリックする。



(3) 競技会申し込み(エントリーTIME)一覧をブラウザで表示し、出場者全員分の出場種目/距離/エントリータイムを確認する。



(4) 競技会申し込み(エントリーTIME)一覧で確認し印刷する。



(5) リレー種目の申し込み(エントリーTIME)一覧で確認し印刷する。



(6) 申込み一覧で確認し印刷する。

